



*Ministero dell'Istruzione e del Merito*  
*Ufficio Scolastico Regionale per l'Emilia-Romagna*

## **FACT SHEET A.S. 2023/2024**

### **17) I Paesi di provenienza degli alunni con cittadinanza non italiana**

L'analisi qui presentata, relativa alla presenza degli alunni con cittadinanza non italiana nelle scuole dell'Emilia-Romagna nell'a.s. 2023/2024, è stata realizzata utilizzando i dati presenti in [Anagrafe nazionale degli studenti](#).

Si conferma il Marocco come il Paese di provenienza degli alunni con cittadinanza non italiana che registra la percentuale più alta di alunni frequentanti le nostre scuole. Seguono l'Albania e la Romania.

<b>N.</b>	<b>STATO ESTERO</b>	<b>ALUNNI</b>	<b>%</b>
1	MAROCCO	19.711	15,18%
2	ALBANIA	16.732	12,89%
3	ROMANIA	14.165	10,91%
4	PAKISTAN	7.518	5,79%
5	TUNISIA	6.824	5,26%
6	UCRAINA	5.940	4,57%
7	MOLDAVIA	5.405	4,16%
8	CINA REPUBBLICA POPOLARE	5.356	4,12%
9	INDIA	5.233	4,03%
10	NIGERIA	5.013	3,86%
11	BANGLADESH	4.223	3,25%
12	EGITTO	2.988	2,30%
13	GHANA	2.798	2,15%
14	SENEGAL	2.769	2,13%
15	FILIPPINE	2.486	1,91%
16	SRI LANKA	1.716	1,32%
17	MACEDONIA DEL NORD	1.461	1,13%
18	COSTA D'AVORIO	1.313	1,01%
19	PERU	1.243	0,96%
20	BURKINA FASO	983	0,76%
21	SAN MARINO	847	0,65%
22	TURCHIA	800	0,62%
23	CAMERUN	762	0,59%



*Ministero dell'Istruzione e del Merito*  
*Ufficio Scolastico Regionale per l'Emilia-Romagna*

24	POLONIA	705	0,54%
25	ECUADOR	702	0,54%
26	KOSOVO	634	0,49%
27	BRASILE	624	0,48%
28	BULGARIA	620	0,48%
29	ALGERIA	575	0,44%
30	SERBIA	516	0,40%
31	GUINEA	474	0,37%
32	RUSSIA	460	0,35%
33	BOSNIA ED ERZEGOVINA	448	0,35%
34	AFGHANISTAN	396	0,30%
35	COLOMBIA	388	0,30%
36	GEORGIA	385	0,30%
37	MALI	362	0,28%
38	REPUBBLICA DOMINICANA	345	0,27%
39	CUBA	318	0,24%
40	GAMBIA	273	0,21%
41	VENEZUELA	222	0,17%
42	STATI UNITI D'AMERICA	208	0,16%
43	ARGENTINA	198	0,15%
44	ETIOPIA	190	0,15%
45	SOMALIA	187	0,14%
46	SPAGNA	177	0,14%
47	GRECIA	170	0,13%
48	FRANCIA	170	0,13%
49	IRAN	164	0,13%
50	SIRIA	145	0,11%
51	BIELORUSSIA	138	0,11%
52	GERMANIA	128	0,10%
53	BENIN	125	0,10%
54	DOMINICA	123	0,09%
55	REGNO UNITO	113	0,09%
56	CROAZIA	112	0,09%
57	TOGO	107	0,08%
58	LIBANO	107	0,08%



*Ministero dell'Istruzione e del Merito*  
*Ufficio Scolastico Regionale per l'Emilia-Romagna*

59	NIGER	106	0,08%
60	ERITREA	104	0,08%
61	THAILANDIA	98	0,08%
62	CONGO	96	0,07%
63	SUDAN	93	0,07%
64	UNGHERIA	90	0,07%
65	NEPAL	70	0,05%
66	LIBIA	70	0,05%
67	IRAQ	70	0,05%
68	HONDURAS	67	0,05%
69	SIERRA LEONE	66	0,05%
70	MONTENEGRO	64	0,05%
71	PORTOGALLO	63	0,05%
72	EL SALVADOR	62	0,05%
73	CAPO VERDE	57	0,04%
74	SLOVACCHIA	55	0,04%
75	LITUANIA	51	0,04%
76	CILE	50	0,04%
77	GIORDANIA	48	0,04%
78	MESSICO	44	0,03%
79	LETTONIA	43	0,03%
80	REPUBBLICA DEMOCRATICA DEL CONGO	40	0,03%
81	VIETNAM	38	0,03%
82	SVIZZERA	37	0,03%
83	CECA, REPUBBLICA	36	0,03%
84	PAESI BASSI	34	0,03%
85	TANZANIA	33	0,03%
86	PALESTINA	33	0,03%
87	BELGIO	29	0,02%
88	BOLIVIA	28	0,02%
89	MAURITIUS	27	0,02%
90	KENYA	26	0,02%
91	PARAGUAY	25	0,02%
92	LIBERIA	25	0,02%
93	KAZAKISTAN	25	0,02%



*Ministero dell'Istruzione e del Merito*  
*Ufficio Scolastico Regionale per l'Emilia-Romagna*

94	ANGOLA	25	0,02%
95	KIRGHIZISTAN	24	0,02%
96	GIAPPONE	23	0,02%
97	AUSTRIA	23	0,02%
98	CANADA	22	0,02%
99	SVEZIA	19	0,01%
100	INDONESIA	18	0,01%
101	YEMEN	17	0,01%
102	REPUBBLICA SUDAFRICANA	17	0,01%
103	AZERBAIGIAN	16	0,01%
104	MAURITANIA	15	0,01%
105	GUINEA BISSAU	15	0,01%
106	TAIWAN	14	0,01%
107	BURUNDI	14	0,01%
108	ARMENIA	14	0,01%
109	APOLIDI	14	0,01%
110	MADAGASCAR	13	0,01%
111	IRLANDA	13	0,01%
112	UZBEKISTAN	12	0,01%
113	NICARAGUA	12	0,01%
114	ISRAELE	12	0,01%
115	COSTA RICA	12	0,01%
116	COREA DEL SUD	12	0,01%
117	AUSTRALIA	12	0,01%
118	SLOVENIA	11	0,01%
119	FINLANDIA	11	0,01%
120	ZIMBABWE	10	0,01%
121	TAGIKISTAN	10	0,01%
122	OMAN	10	0,01%
123	URUGUAY	9	0,01%
124	NORVEGIA	9	0,01%
125	CIAD	9	0,01%
126	ANDORRA	9	0,01%
127	ESTONIA	8	0,01%
128	PANAMA	7	0,01%



*Ministero dell'Istruzione e del Merito*  
*Ufficio Scolastico Regionale per l'Emilia-Romagna*

129	GUATEMALA	7	0,01%
130	CENTRAFRICANA REPUBBLICA	7	0,01%
131	ARABIA SAUDITA	7	0,01%
132	ALTRI PAESI D'ASIA	7	0,01%
133	HAITI	6	0,00%
134	DANIMARCA	6	0,00%
135	CAMBOGIA	6	0,00%
136	ZAMBIA	5	0,00%
137	MONGOLIA	5	0,00%
138	MALTA	5	0,00%
139	EMIRATI ARABI UNITI	5	0,00%
140	ALTRI PAESI D'AFRICA	5	0,00%
141	RUANDA	4	0,00%
142	MALDIVE	4	0,00%
143	MALAYSIA	4	0,00%
144	GABON	4	0,00%
145	FIGI O VITI	4	0,00%
146	ANTIGUA E BARBUDA	4	0,00%
147	UGANDA	3	0,00%
148	TURKMENISTAN	3	0,00%
149	SURINAME	3	0,00%
150	MOZAMBICO	3	0,00%
151	HONG KONG	3	0,00%
152	GUINEA EQUATORIALE	3	0,00%
153	GIAMAICA	3	0,00%
154	SAO TOME' E PRINCIPE	2	0,00%
155	REPUBBLICA DELLA GUYANA	2	0,00%
156	PAPUA NUOVA GUINEA	2	0,00%
157	NUOVA ZELANDA	2	0,00%
158	LUSSEMBURGO	2	0,00%
159	LAOS	2	0,00%
160	COREA DEL NORD	2	0,00%
161	CIPRO	2	0,00%
162	ALTRI PAESI D'EUROPA	2	0,00%
163	TUVALU	1	0,00%



*Ministero dell'Istruzione e del Merito*  
*Ufficio Scolastico Regionale per l'Emilia-Romagna*

164	TRINIDAD E TOBAGO	1	0,00%
165	SWAZILAND	1	0,00%
166	SINGAPORE	1	0,00%
167	SAINT KITTS E NEVIS	1	0,00%
168	PALAU	1	0,00%
169	NYASALAND	1	0,00%
170	NAURU	1	0,00%
171	MYANMAR	1	0,00%
172	MICRONESIA	1	0,00%
173	MARSHALL, ISOLE	1	0,00%
174	MALAWI	1	0,00%
175	IFNI	1	0,00%
176	GRENADA	1	0,00%
177	GIBUTI	1	0,00%
178	DIPENDENZE NORVEGESI ANTARTICHE	1	0,00%
179	BOTSWANA	1	0,00%
180	BAHAMA	1	0,00%
181	ALTRI PAESI D'AMERICA	1	0,00%

Fonte Dati: Anagrafe Nazionale Alunni, maggio 2024.

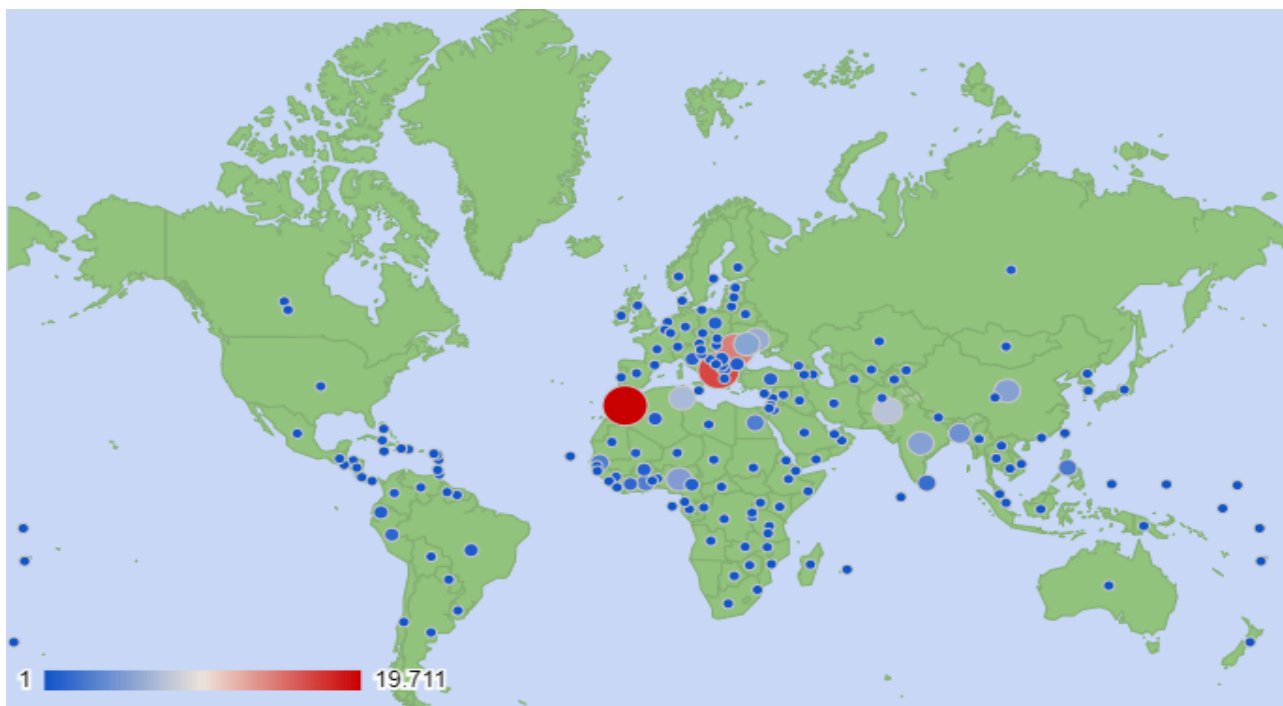
Si attesta a 181 il numero dei Paesi di provenienza degli alunni con cittadinanza non italiana frequentanti le scuole dell'Emilia-Romagna (nell'a.s. 2019/2020 era pari a 166, nell'a.s. 2020/2021 era 173, nell'a.s. 2021/2022 era 170 mentre nell'a.s. 2022/2023 era pari a 167).

Di seguito, una serie di grafici e tabelle relativi agli Stati esteri di provenienza degli alunni della scuola emiliano-romagnola.



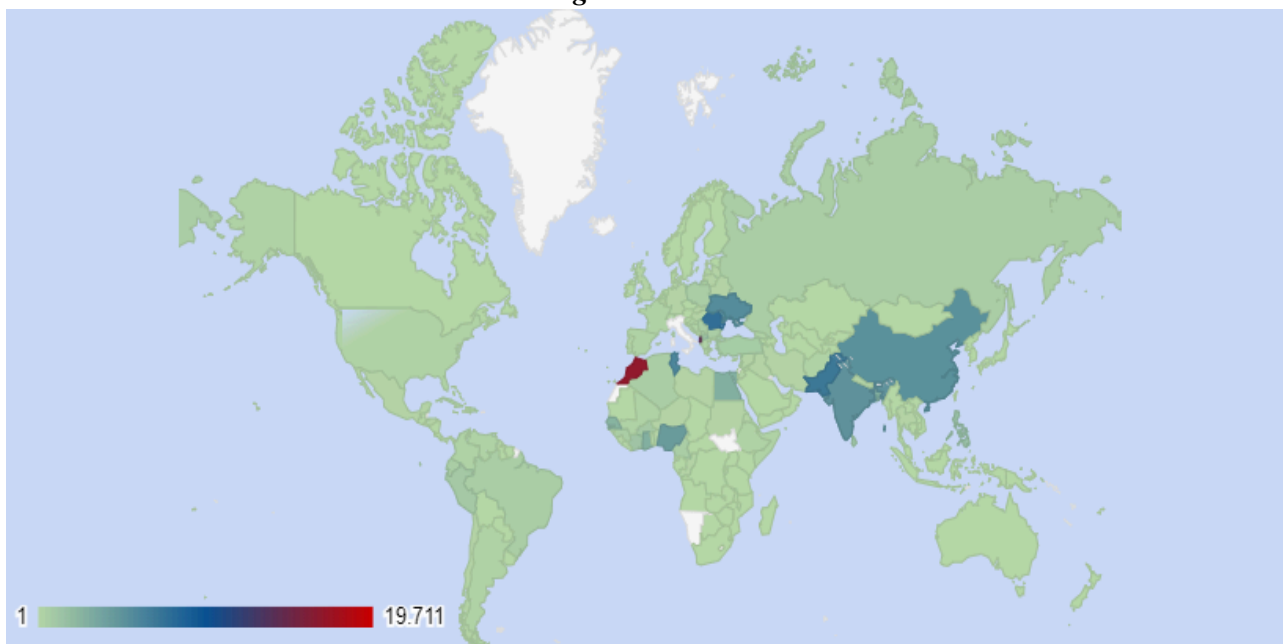
*Ministero dell'Istruzione e del Merito*  
*Ufficio Scolastico Regionale per l'Emilia-Romagna*

**Grafico 1 – Distribuzione geografica degli alunni con cittadinanza non italiana, per Paese di provenienza. Scuola STATALE e PARITARIA. Emilia-Romagna. A.s. 2023/2024**



Fonte Dati: Anagrafe Nazionale Alunni, maggio 2024.

**Grafico 2 – Distribuzione geografica degli alunni con cittadinanza non italiana, per Paese di provenienza. Scuola STATALE e PARITARIA. Emilia-Romagna. A.s. 2023/2024**

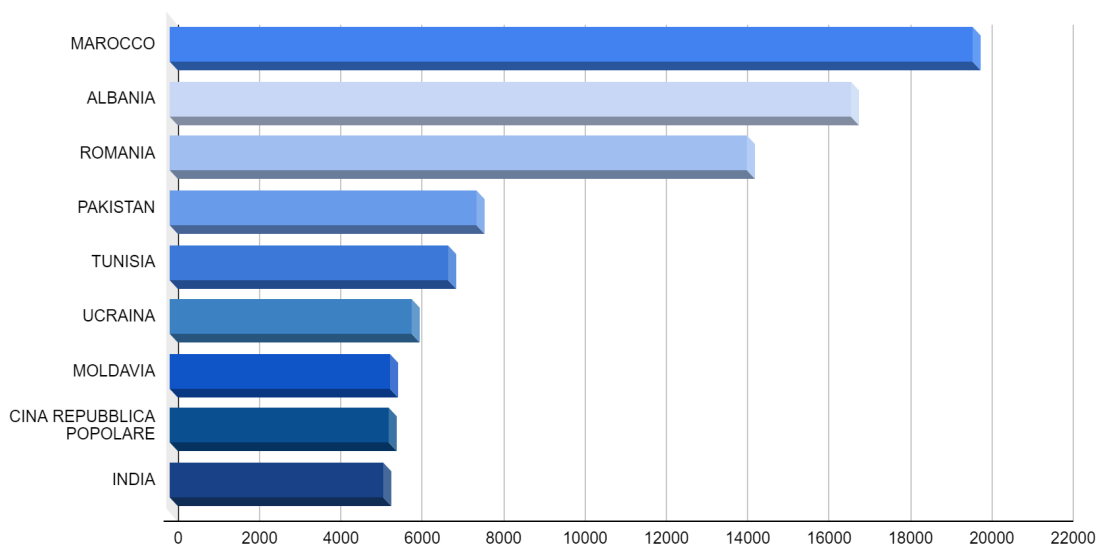


Fonte Dati: Anagrafe Nazionale Alunni, maggio 2024.



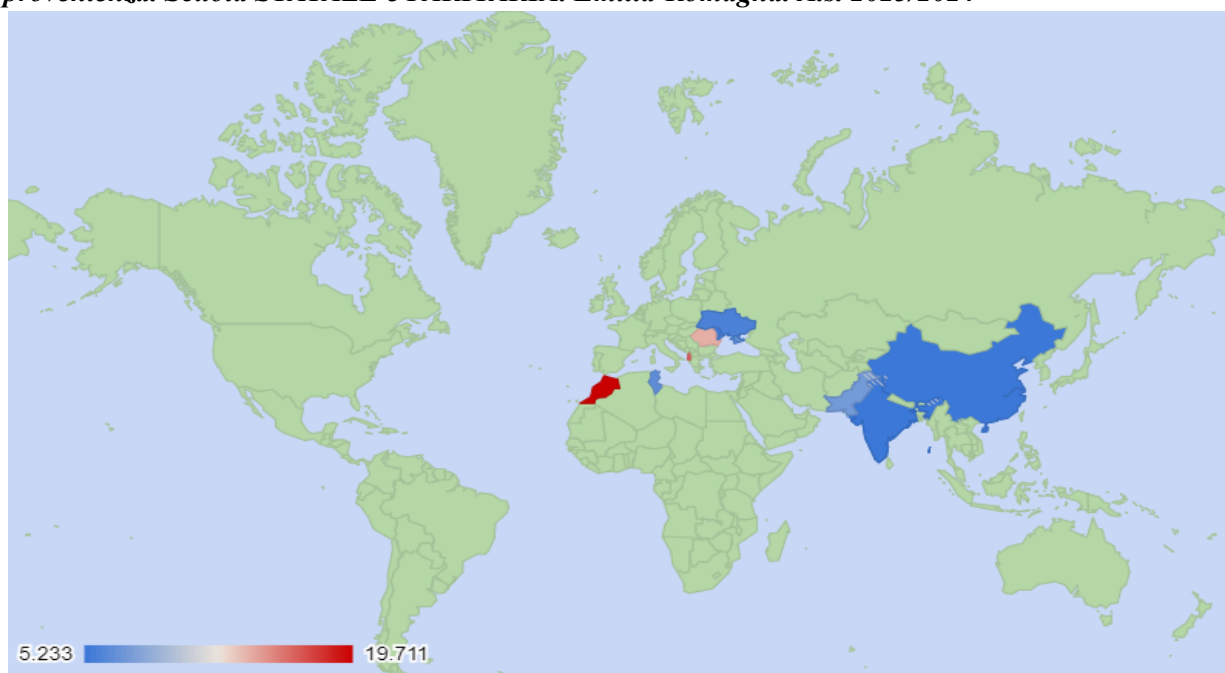
Ministero dell'Istruzione e del Merito  
Ufficio Scolastico Regionale per l'Emilia-Romagna

**Grafico 3 – Alunni con cittadinanza non italiana per i primi Paesi di provenienza (valori assoluti). Scuola STATALE e PARITARIA. Emilia-Romagna. A.s. 2023/2024**



Fonte Dati: Anagrafe Nazionale Alunni, maggio 2024.

**Grafico 4 – Distribuzione geografica degli alunni con cittadinanza non italiana, per i primi Paesi di provenienza. Scuola STATALE e PARITARIA. Emilia-Romagna. A.s. 2023/2024**



Fonte Dati: Anagrafe Nazionale Alunni, maggio 2024.





*Ministero dell'Istruzione e del Merito*  
*Ufficio Scolastico Regionale per l'Emilia-Romagna*

**Tabella 2 – Alunni con cittadinanza non italiana per i primi Paesi di provenienza e per provincia (valori assoluti). Scuola STATALE e PARITARIA. Emilia-Romagna. A.s. 2023/2024**

	MAROCCO	ALBANIA	ROMANIA	PAKISTAN	TUNISIA	UCRAINA	MOLDAVIA	CINA	INDIA	NIGERIA
<b>BO</b>	4095	2215	4089	2480	1280	1173	1247	1093	393	762
<b>FE</b>	1821	706	1003	1138	427	660	463	370	97	621
<b>FC</b>	1731	1927	1125	110	442	386	143	644	112	419
<b>MO</b>	4849	2354	1841	1095	1855	724	900	1110	808	751
<b>PR</b>	1440	1936	1547	430	1159	505	1323	304	1247	738
<b>PC</b>	1499	1650	1111	214	375	455	177	255	734	289
<b>RA</b>	1477	2387	1765	276	308	431	332	259	75	711
<b>RE</b>	2034	1766	946	1597	658	746	554	917	1728	597
<b>RN</b>	765	1791	738	178	320	860	266	404	39	125
<b>TOTALE</b>	<b>19711</b>	<b>16732</b>	<b>14165</b>	<b>7518</b>	<b>6824</b>	<b>5940</b>	<b>5405</b>	<b>5356</b>	<b>5233</b>	<b>5013</b>

Fonte Dati: Anagrafe Nazionale Alunni, maggio 2024.

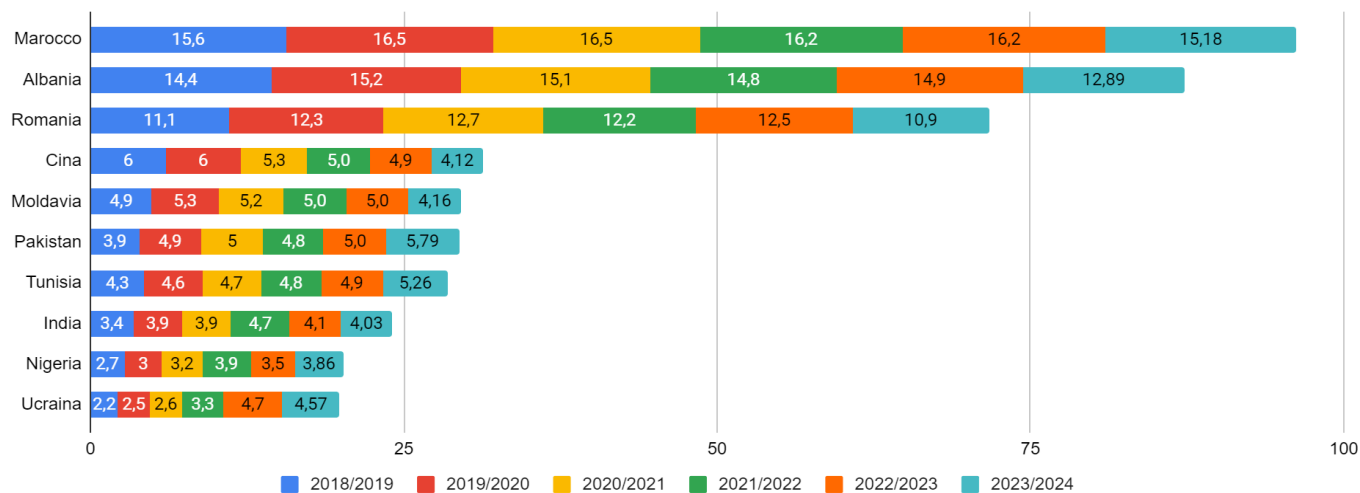
	BANGLADESH	EGITTO	GHANA	SENEGAL	FILIPPINE	SRI LANKA	MACEDONIA DEL NORD	COSTA D'AVORIO	PERÙ	BURKINA FASO
<b>BO</b>	2015	488	144	222	938	403	80	186	582	69
<b>FE</b>	146	115	77	62	54	13	8	59	20	21
<b>FC</b>	455	94	28	380	15	21	167	150	47	267
<b>MO</b>	347	120	1416	85	629	608	83	100	150	72
<b>PR</b>	216	214	469	472	604	333	74	344	117	93
<b>PC</b>	142	1124	75	293	127	71	473	158	108	188
<b>RA</b>	264	107	48	548	26	11	303	79	3	55
<b>RE</b>	181	589	516	317	79	235	91	130	34	184
<b>RN</b>	457	137	25	390	14	21	182	107	182	34
<b>TOTALE</b>	<b>4223</b>	<b>2988</b>	<b>2798</b>	<b>2769</b>	<b>2486</b>	<b>1716</b>	<b>1461</b>	<b>1313</b>	<b>1243</b>	<b>983</b>

Fonte Dati: Anagrafe Nazionale Alunni, maggio 2024.



Ministero dell'Istruzione e del Merito  
Ufficio Scolastico Regionale per l'Emilia-Romagna

**Grafico 5 – Alunni con cittadinanza non italiana, per i primi Paesi di provenienza e provincia (valori percentuali sul totale alunni con cittadinanza non italiana dell'anno scolastico di riferimento). Scuola STATALE e PARITARIA. Emilia-Romagna. Aa.ss. 2018/2019 - 2019/2020 - 2020/2021 - 2021/2022 - 2022/2023 - 2023/2024**



Fonte Dati: Anagrafe Nazionale Alunni, maggio 2024.

Per ulteriori approfondimenti è possibile consultare la sezione del sito istituzionale di questo Ufficio Scolastico Regionale [Dati](#), aggiornata sia all'inizio di ogni anno scolastico con i primi dati (si veda la sezione [Fact Sheet](#)), sia durante l'anno e consultando l'ulteriore area contenente informazioni aggiuntive (si veda la sezione [Altri numeri](#), dove è pubblicato un file contenente ulteriori approfondimenti sugli alunni frequentanti).

Per approfondimenti si rimanda altresì alle sezioni:

Pubblicazioni <https://www.istruzioneer.gov.it/media/pubblicazioni/>

Rivista *on line* "Studi e documenti" <https://www.istruzioneer.gov.it/media/studi-e-documenti/>.

*Credits*

**Ufficio III**

Dirigente Tecnica *Chiara Brescianini*

Prof.ssa *Giuliana Zanarini*

Dott. *Janos Di Primio*

Prof.ssa *Alessandra Zoffoli*