



Ministero dell'Istruzione
Ufficio Scolastico Regionale per l'Emilia-Romagna



Scheda progetto readER

Indice

1. Il progetto
2. Timeline del progetto readER
3. Allegato tecnico readER

1. Il progetto

La Regione Emilia Romagna, in collaborazione con l'Ufficio Scolastico Regionale per l'Emilia-Romagna, propone alle scuole del territorio emiliano-romagnolo primarie, secondarie di I e II grado, statali e paritarie una piattaforma di biblioteca digitale - basata sul servizio *MediaLibraryOnLine Scuola* (MLOL Scuola) - che consente a studenti e insegnanti di accedere gratuitamente, senza limiti di tempo per tutta la durata del progetto e fino a esaurimento delle risorse disponibili, a una importante collezione di circa 70.000 ebook (ampliabile) dei più importanti editori italiani e a una corposa selezione di quotidiani (oltre 7.000) da tutto il mondo. L'offerta include, inoltre, la possibilità di accesso a oltre 2 milioni di *Open Educational Resources* gratuite e liberamente accessibili.

Il servizio, denominato **readER**, sarà fruibile attraverso due distinti portali:

- uno dedicato alle scuole primarie e secondarie di I grado
- uno dedicato alle scuole secondarie di II grado

Le scuole del 1° ciclo e del 2° ciclo dell'Emilia-Romagna statali e paritarie che aderiranno al progetto, ovvero che stiano già usufruendo dei servizi di MLOL, potranno accedere in modo totalmente gratuito per un triennio ai contenuti ad esse destinati, grazie ad un finanziamento della Regione Emilia-Romagna pari a circa 500.000,00 euro.

Sintesi dell'offerta è riportata nella seguente tabella:

Scuole Secondarie di II grado	Scuole Primarie e Secondarie di I grado
<ul style="list-style-type: none"> ○ zero costi di abbonamento annuale a MLOL Scuola ○ edicola digitale con oltre 7.000 quotidiani da 90 paesi in 40 lingue ○ pacchetto di prestiti di ebook da una collezione di oltre 70.000 titoli 	<ul style="list-style-type: none"> ○ zero costi di abbonamento annuale a MLOL Scuola ○ pacchetto di prestiti di ebook da una collezione di oltre 70.000 titoli

Per le scuole dell'Emilia-Romagna già aderenti a MLOL Scuola, l'avvio del progetto implica:
<ul style="list-style-type: none"> ○ l'azzeramento dei costi di abbonamento annuale a MLOL Scuola per la durata del progetto; ○ un pacchetto aggiuntivo di prestiti di ebook da una collezione di oltre 70.000 titoli <i>(in misura equivalente alla quota parte spettante alle scuole che utilizzano i portali comuni readER)</i> ○ l'accesso gratuito all'edicola digitale per le secondarie di II grado o equivalente in credito <i>(in misura equivalente alla quota parte spettante alle scuole che utilizzano i portali comuni readER)</i>

2. Timeline del progetto readER

La proposta progettuale prevede i seguenti passaggi operativi:

1) Apertura di un form rivolto a tutte le scuole potenzialmente interessate al progetto sul sistema 'Checkpoint' dell'Ufficio Scolastico Regionale (dal **07 ottobre** al **07 novembre 2021**): NB il modulo checkpoint garantisce che la richiesta venga effettuata dal dirigente scolastico o dal coordinatore didattico.

Con il Form online su checkpoint i dirigenti scolastici:

- 1) Chiedono di accedere al progetto, indicando contestualmente i riferimenti del referente organizzativo (un docente) per la loro scuola. Il referente di istituto ha il compito di gestire le utenze di accesso ai contenuti per il singolo istituto e cura i rapporti con MLOL Scuola durante lo svolgimento del progetto;
 - a) dichiarano la loro disponibilità a seguire le successive indicazioni di MLOL Scuola per attivare il servizio e gestire le utenze;
 - b) trovano le istruzioni ed i link per compilare ed inviare a MLOL Scuola il documento sulla privacy indispensabile per l'accesso al progetto.

2) USR ER fornirà i contatti delle scuole richiedenti e dei referenti a MLOL Scuola. Il servizio sarà attivato da MLOL Scuola per ogni singolo istituto unicamente alla ricezione del modulo privacy compilato e sottoscritto dal Dirigente scolastico.

3) MLOL Scuola garantisce per tutta la durata del progetto un *help desk* on line e/o telefonico per le eventuali difficoltà tecniche incontrate dagli istituti nell'attivazione e nell'utilizzo del servizio.

4) Le scuole che hanno già attivato in precedenza il servizio MLOL Scuola in autonomia, saranno contattate da MLOL Scuola a partire dal 07 novembre per comunicare l'aggiornamento delle condizioni di utilizzo del servizio per la durata del progetto, che comprendono:

- a) la cancellazione dei costi di abbonamento per la durata del progetto;
- b) un credito per l'acquisto di risorse digitali aggiuntive in misura equivalente alla quota parte spettante alle scuole che utilizzano i portali comuni **readER**;
- c) l'attivazione in modo automatico di un piccolo logo che indica la partecipazione al network readER sul portale di accesso al servizio del singolo Istituto.

5) Il progetto prevede per tutti i partecipanti un'azione di formazione ed accompagnamento proposta da MLOL Scuola in collaborazione con il Servizio Marconi TSI dell'USR Emilia-Romagna.

6) La formazione si svilupperà su tre linee operative:

1. formazione tecnica per i referenti di progetto, centrata sulla gestione degli utenti per la singola scuola e sulle procedure d'uso del sistema messo a disposizione da MLOL scuola;
2. formazione all'uso didattico dei contenuti digitali messi a disposizione degli istituti, aperta a tutti i docenti delle scuole inserite nel progetto;
3. una serie di incontri - curati da MLOL Scuola - aperti agli utenti del servizio (studenti e docenti delle scuole) sulle modalità tecniche di fruizione dei materiali.

7) La programmazione articolata di queste formazioni (calendari e modalità di iscrizione) sarà comunicata via mail ai referenti delle scuole una volta attivato il servizio con MLOL Scuola, e tramite la pubblicazione sui canali web istituzionali <https://readER.medialibrary.it> e <https://serviziomarconi.istruzioneeer.gov.it/>.

Per i docenti delle scuole che partecipano al progetto, la formazione è gestita sulla piattaforma iscrizioni.istruzioneeer.it dell'Ufficio Scolastico Regionale (iscrizioni, registrazione presenze, attestazioni).

8) A partire dal 15 novembre, una volta che MLOL Scuola avrà ricevuto il modulo privacy compilato e sottoscritto dal Dirigente scolastico, verranno comunicate a ciascun referente - e all'indirizzo [\[meccanografico\]@istruzione.it](mailto:[meccanografico]@istruzione.it) - le credenziali di accesso al pannello utenti e le modalità di registrazione manuale e massiva degli utenti. Come riportato sopra, al punto 6, queste operazioni saranno oggetto di specifica formazione per i referenti.

9) La partenza operativa dei portali **readER** è fissata per il giorno **15 novembre 2021**.

Allegato tecnico. La piattaforma MLOL Scuola alla base del progetto readER

Il progetto readER è basato sulla piattaforma MLOL Scuola che verrà descritta nelle pagine seguenti.

3.1. COS'È MLOL SCUOLA

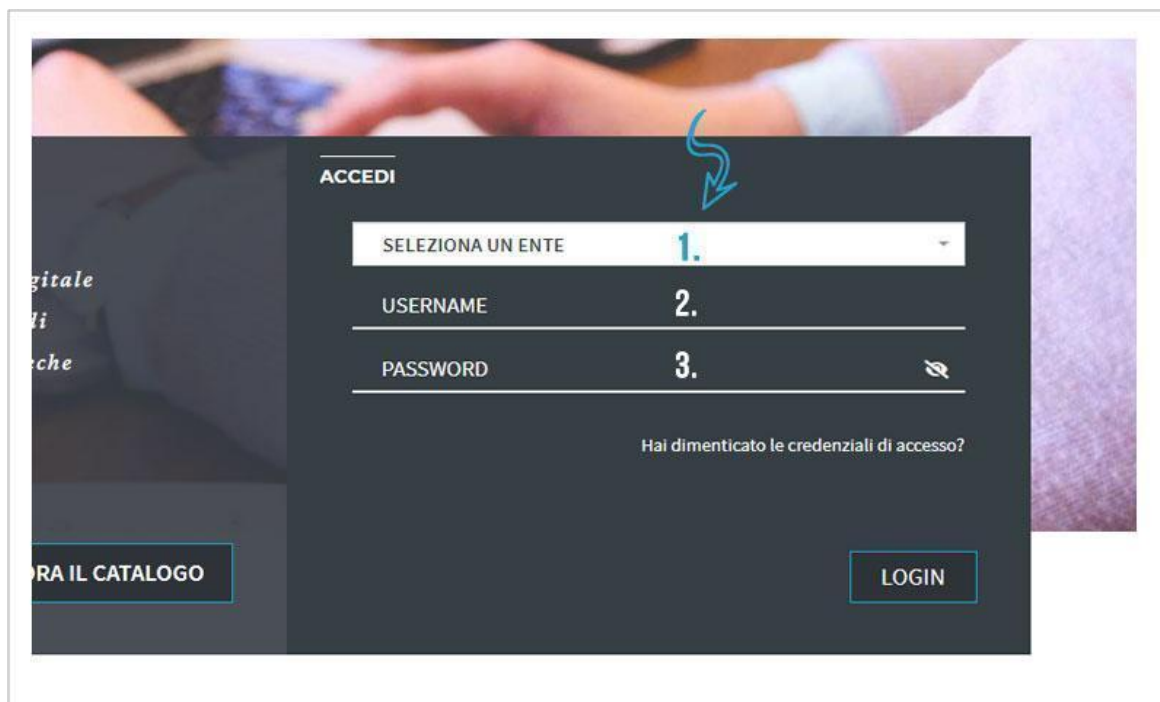
MLOL Scuola è **la biblioteca digitale della tua scuola accessibile 24 ore al giorno, 7 giorni su 7.**

Attraverso il portale puoi prendere in prestito gli ebook dei maggiori editori italiani, consultare migliaia di giornali provenienti da tutto il mondo, ascoltare musica e audiolibri in streaming e download e accedere a centinaia di migliaia di altre risorse digitali.

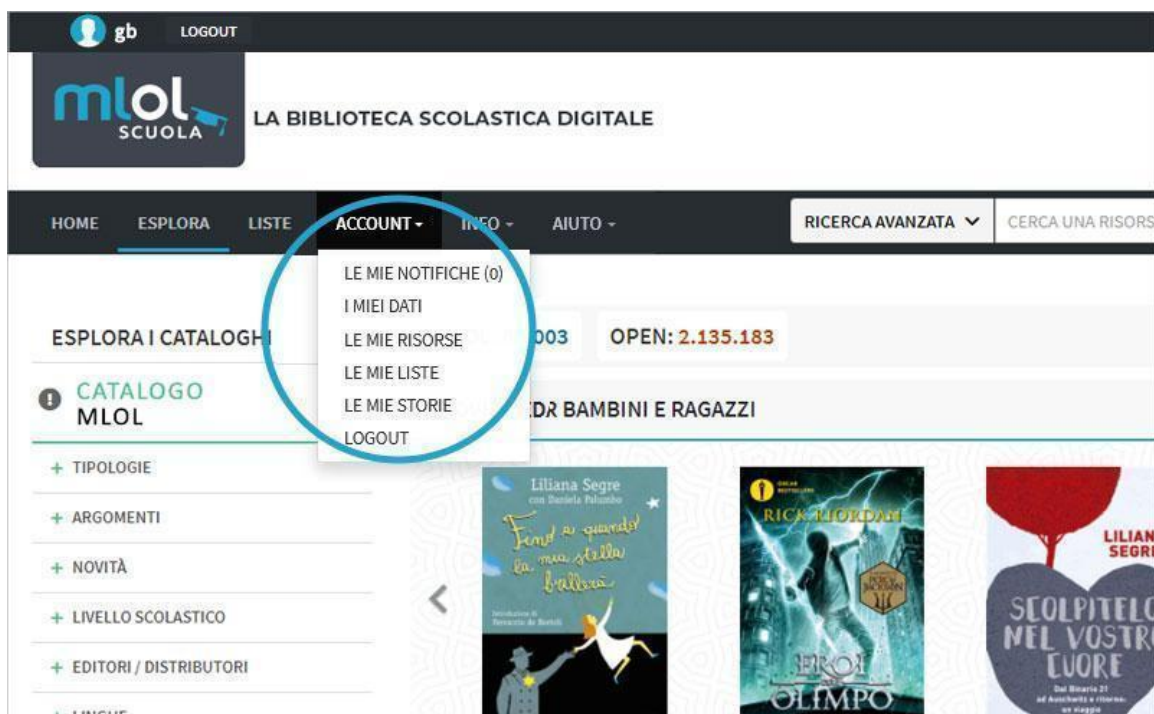


3.2. COME ACCEDERE A MLOL SCUOLA

Per iniziare a usare MLOL Scuola dovrai **richiedere le credenziali alla tua scuola**. Una volta che avrai ricevuto username e password, sarà sufficiente che tu disponga di una connessione Internet per accedere al sito e iniziare a consultare le risorse disponibili, da qualsiasi luogo e da qualunque dispositivo. Per effettuare il login seleziona dal menù a tendina la tua scuola o la rete di cui fa parte la tua scuola, inserisci le tue credenziali, Username e Password, clicca su Login e inizia la navigazione sul portale.



Una volta effettuato il login, selezionando la voce "Account" dalla barra di navigazione avrai un riepilogo delle informazioni che ti riguardano e potrai verificare in ogni momento quali risorse hai in prestito, quali prenotazioni hai attivato, lo storico dei tuoi prestiti e tutte le informazioni relative al tuo profilo.



3.3. COSA PUOI TROVARE SU MLOL SCUOLA

I contenuti della collezione si suddividono in “Risorse MLOL” e “Risorse Open”, a seconda del canale di provenienza.

In base ai contenuti commerciali che la tua biblioteca ha scelto di acquistare, nella collezione indicata come “**Risorse MLOL**” puoi trovare ebook dei maggiori editori e gruppi editoriali italiani da prendere in prestito per 14 giorni, un'edicola con 7.000 quotidiani e periodici da tutto il mondo, audiolibri, film, musica e banche dati. Trattandosi di contenuti commerciali, la disponibilità dipende naturalmente dalla tua scuola, che, anche in base al proprio budget, può stabilire quali risorse rendere disponibili.

ESPLORA I CATALOGHI

MLOL: 82.003 OPEN: 2.135.183

CATALOGO MLOL

- + TIPOLOGIE
- + ARGOMENTI
- + NOVITÀ
- + LIVELLO SCOLASTICO
- + EDITORI / DISTRIBUTORI
- + LINGUE
- + PAESI / LUOGHI

CATALOGO OPEN

NOVITÀ EBOOK

NOZZE PER I BASTARDI ...
Maurizio De Giovanni

CIO' CHE INFERNO NON È
Alessandro D'Avenia

LE TRE DEL MATTINO
Gianrico Carofiglio; Gi...

EBOOK Scegli un Argomento

La collezione delle “**Risorse OPEN**”, invece, è sempre accessibile per tutti ed è composta da oltre 2.000.000 di risorse aperte: una selezione di oggetti digitali curata anche con la collaborazione delle biblioteche; una collezione completamente gratuita di ebook, audiolibri, spartiti musicali, manoscritti, mappe, risorse e-learning, archivi audio e video e tanto altro ancora.

ESPLORA I CATALOGHI

MLOL: 256.103 OPEN: 2.135.491

CATALOGO MLOL

CATALOGO OPEN

- + TIPOLOGIE
- + ARGOMENTI
- + NOVITÀ
- + LIVELLO SCOLASTICO
- + DISTRIBUTORI
- + LINGUE
- + PAESI / LUOGHI
- + LICENZE
- + LIVELLO OPEN

LIBRI DIGITALI Scegli un Argomento

Il sentiero degli dei
Wu Ming

Svastica
Charles Bukowski

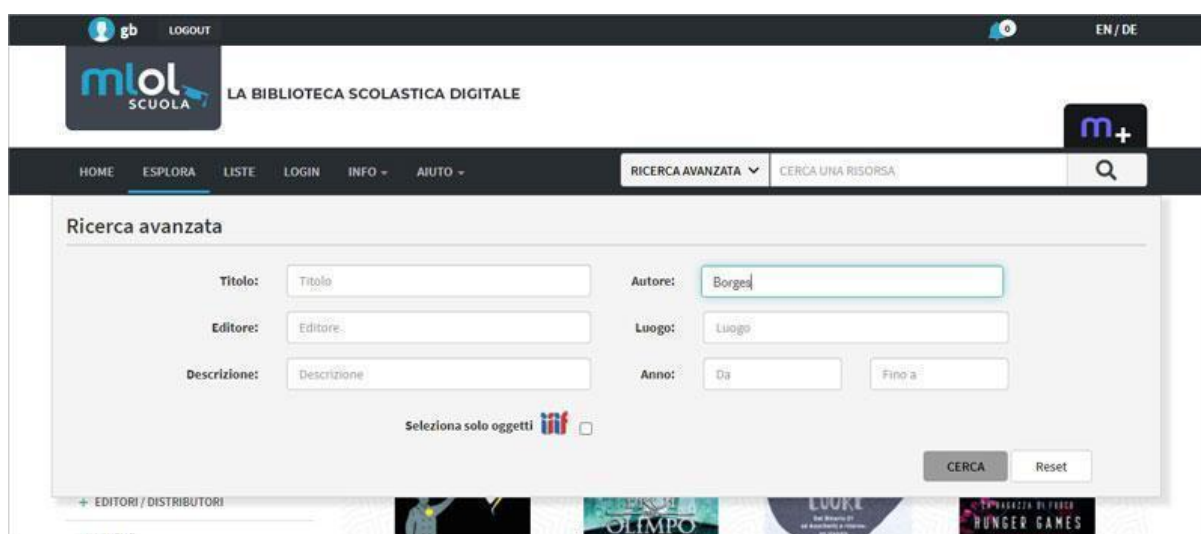
Esopo e Fedro. Le fa...
Innocenzo Mazzini

IMMAGINI Scegli un Argomento

3.4. RICERCA SUL PORTALE

Per scoprire i contenuti della tua biblioteca digitale puoi cercare un titolo specifico oppure usare i filtri che trovi sulla sinistra, una volta arrivato nella sezione “Esplora”.

Per effettuare una ricerca per parola chiave, inserisci uno o più termini nel campo “Cerca” che trovi sia in homepage che nella sezione “Esplora”; è disponibile anche una funzione di **ricerca avanzata** che ti consente di raffinare ancora di più le tue ricerche. La tua ricerca sarà effettuata in tutto il sito, ottenendo una lista di risultati suddivisi per tipologia e provenienza (Risorse MLOL/Risorse Open).



The screenshot shows the 'Ricerca avanzata' (Advanced Search) form on the MLOL Scuola website. The form includes several input fields: 'Titolo' (Title), 'Autore' (Author) with 'Borges' entered, 'Editore' (Publisher), 'Luogo' (Location), 'Descrizione' (Description), and 'Anno' (Year) with 'Da' and 'Fino a' (Up to) sub-fields. There is a checkbox for 'Seleziona solo oggetti IIF' and a search button labeled 'CERCA'. The website header shows 'mloL SCUOLA LA BIBLIOTECA SCOLASTICA DIGITALE' and navigation links like 'HOME', 'ESPLORA', 'LISTE', 'LOGIN', 'INFO', and 'AIUTO'. A search bar at the top right contains 'RICERCA AVANZATA' and 'CERCA UNA RISORSA'.

Tra i filtri laterali, il filtro “**Argomenti**” ti permette di trovare risorse del campo che ti interessa: ad esempio, se ti interessa la musica, puoi selezionare l’argomento “Arti” dal menu a tendina che trovi a fianco al campo di ricerca. Se sei interessato agli ebook disponibili al prestito e pubblicati da un certo editore, sarà sufficiente scegliere “Ebook” dalle “Tipologie” e l’editore che cerchi dal filtro “Editori/Distributori”.

Inoltre, per la sezione ebook puoi utilizzare il filtro “**Solo titoli disponibili ora**”, che consente di visualizzare soltanto le risorse subito disponibili al prestito. Può infatti capitare che un titolo non sia subito disponibile al prestito e in quel caso potrai prenotarlo oppure suggerirne l’acquisto alla tua biblioteca. È infine disponibile il filtro “**Libri italiani accessibili**”, ovvero l’elenco degli e-book contrassegnati dal “Bollino LIA”, che certifica l’accessibilità dei diversi titoli a catalogo per le persone non vedenti e ipovedenti.

ESPLORA I CATALOGHI

CATALOGO MLOL

RICERCA PER: SEPULVEDA ✕

FILTRI: TIPOLOGIA: EBOOK ✕

MLOL: 46 OPEN: 14

POPOLARITA' ▼ DESC ▼ 12 ▼

TIPOLOGIE

- AUDIOLIBRI (3)
- EBOOK (172)
- SPOTIFY
- + ALTRI FILTRI EBOOK
- SOLO TITOLI DISPONIBILI ORA
- LIBRI ITALIANI ACCESSIBILI (LIA)

MODALITÀ DI CONSULTAZIONE

- STREAMING (1)
- DOWNLOAD (171)

ARGOMENTI

NOVITÀ

LIVELLO SCOLASTICO

EDITORI / DISTRIBUTORI

LINGUE

PAESI / LUOGHI

Storia di un cane che ... Luis Sepúlveda

Il vecchio che leggev... Luis Sepúlveda

Storia di una gabbian... Luis Sepúlveda

Storia di una lumaca ... Luis Sepúlveda

Luis Sepúlveda Patagonia Express

Storia di un gattino del topo che diventò suo amico

Storia di una balena bianca raccontata da lei stessa

Il grande libro delle favole

Il filtro per "**Livello scolastico**" permette inoltre di filtrare gli ebook commerciali e open e i corsi e le lezioni delle risorse open adatti a scuola dell'infanzia, elementare, media e superiore.

3.5. EBOOK IN PRESTITO SU MLOL SCUOLA

Con MLOL la tua scuola può scegliere di mettere a tua disposizione gli ebook di tutti i maggiori editori e gruppi editoriali italiani, da un catalogo di oltre 100.000 titoli, e anche selezionarne quasi un milione da un vastissimo catalogo internazionale.

Dopo aver cercato il titolo che ti interessa, dovrai innanzitutto accedere alla scheda per verificare che l'ebook sia subito disponibile al prestito: se è libero, visualizzerai nella scheda il pulsante Scarica e potrai procedere al prestito, altrimenti potrai prenotarlo.



Il regno segreto. Il libro della polvere

Philip Pullman
Salani Editore, 2020

♥ Aggiungi ai preferiti 1

☰ Aggiungi a una lista

Liste che contengono il titolo (2)

EBOOK 

OCCUPATO
PRENOTA

 Anteprima





Descrizione

Sono passati dieci anni da quando abbiamo salutato Lyra Belacqua, adolescente seduta su una panchina del giardino botanico di Oxford nel finale di *Queste oscure materie*. Nel *Regno Segreto* la incontriamo di nuovo, quando ormai è diventata più grande, ma anche più disincantata e disillusa. In questo attesissimo sequel, Lyra, ora ventenne, scoprirà luoghi dell'anima e del mondo di cui non aveva mai nemmeno immaginato l'esistenza e dovrà superare prove inattese e difficili che metteranno a dura prova il rapporto con il suo inseparabile daimon, Pantalaimon. Nel grande, rocambolesco viaggio che li attende sarà coinvolto anche Malcolm, che nella *Belle Sauvage* era un ragazzino con una barca e la missione di



Il ladro di fulmini. Percy Jackson e gli dei dell'Olimpo

Rick Riordan
Mondadori, 2010

♥ Aggiungi ai preferiti 42

☰ Aggiungi a una lista

Liste che contengono il titolo (10)

EBOOK 

SCARICA EBOOK
INVIA A MLOL READER

 Anteprima

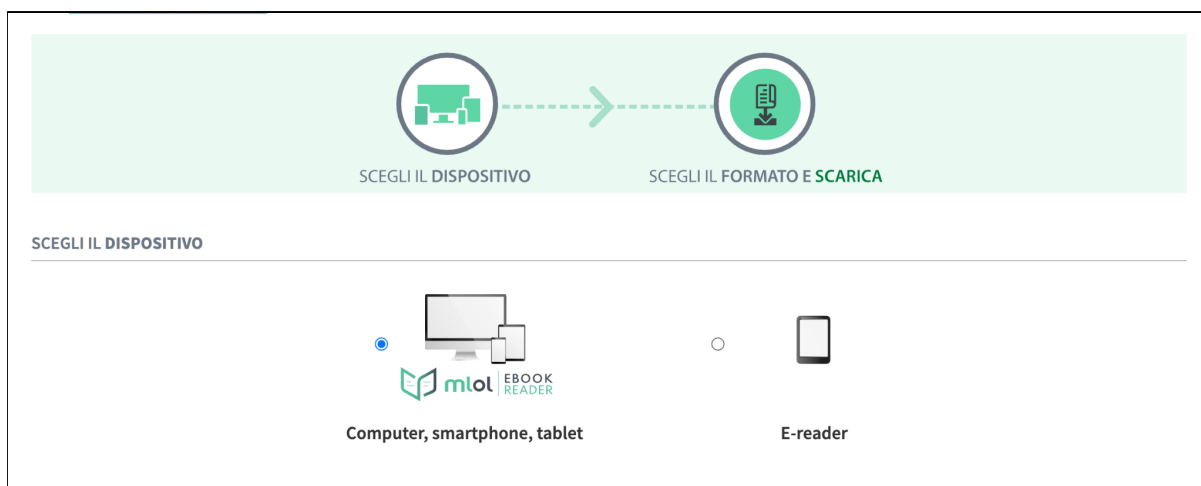




Descrizione

Percy Jackson non sapeva di essere destinato a grandi imprese prima di vedere la professoressa di matematica trasformarsi in una Furia per tentare di ucciderlo. Le creature della mitologia e gli dei dell'Olimpo, in realtà, non sono scomparsi ma si sono semplicemente trasferiti a New York. L'ultimo dei loro bisticci rischia di trascinare il mondo nel caos: qualcuno ha rubato la Folgore di Zeus e qualcuno dovrà ritrovarla entro dieci giorni. Sarà proprio Percy a dover indagare sull'innocenza di Poseidone, dio del mare e padre perduto, che l'ha generato con una donna mortale facendo di lui un semidio. Nuove gesta e antichi nemici lo aspettano, e non saranno solo lo sguardo di Medusa e i capricci degli dei a ostacolare la ricerca della preziosa refurtiva, ma le parole dell'Oracolo e il suo oscuro verdetto: un amico tradirà, e il suo gesto potrebbe essere fatale. Gli dei dell'Olimpo sono ancora vivi.

Gli ebook commerciali del catalogo delle “Risorse MLOL” possono essere scaricati e letti sia su computer che su dispositivi mobili e possono essere resi disponibili con due diversi tipi di protezione, a seconda dell’editore.



Se utilizzi un computer, uno smartphone, un tablet o un e-reader Tolino o Cybook, scarica e installa la nostra applicazione MLOL Ebook Reader: potrai usarla per leggere gli ebook con la nuova protezione Radium LCP, introdotta per moltissimi ebook da fine ottobre 2021.

Per accedervi dovrai:

1. selezionare il servizio MLOL
2. selezionare il tuo sistema bibliotecario dal menu a tendina e inserire gli stessi username e password che usi per accedere al sito
3. nel caso di alcuni sistemi bibliotecari, al posto della password viene richiesto un Codice App: se è il tuo caso, lo troverai nella sezione I Miei Dati del sito MLOL.

LIBRERIA LOGIN CATALOGO IMPOSTAZIONI

mlo

Per effettuare il login inserisci le credenziali del servizio MLOL

Seleziona il tuo portale

Nome utente

Password

LOGIN

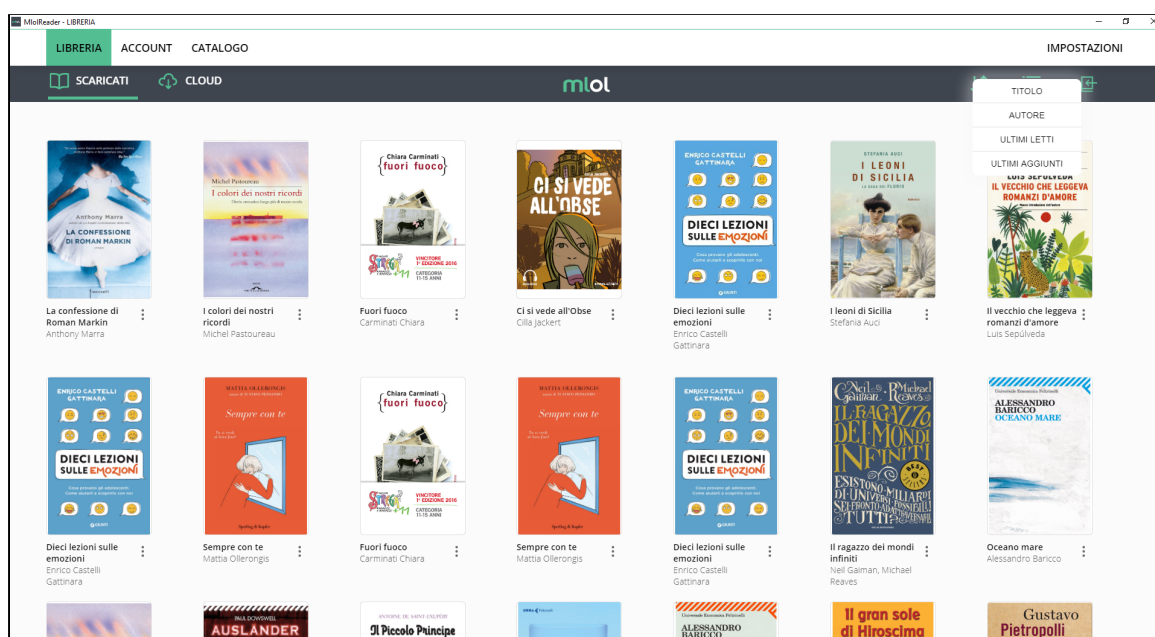
Vuoi accedere ad un altro catalogo? Vai alle impostazioni e clicca su Cambia

Una volta effettuato il login:

1. clicca sul Catalogo e cerca il titolo che vuoi prendere a prestito
2. nella scheda dell'ebook, clicca su Scarica per registrare il prestito

3. clicca sul pulsante Cloud della app per visualizzare la lista dei titoli che hai al momento in prestito sull'account con cui hai effettuato il login
4. apri il Cloud dell'app e clicca sulla copertina per iniziare a leggere, senza ulteriori passaggi

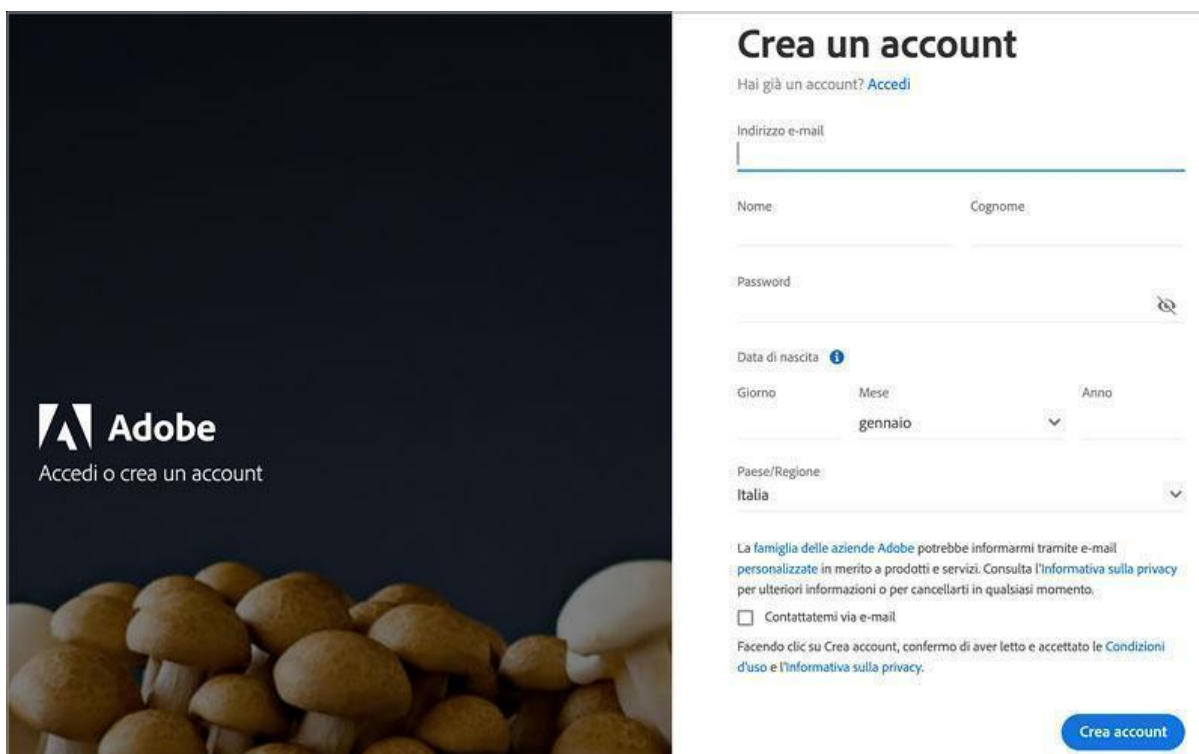
Nota: se per aprire l'ebook con MLOL *Ebook Reader* ti viene chiesta una *passphrase*, puoi recuperarla nella sezione ACCOUNT > I MIEI DATI del sito MLOL.



Se invece leggi su *Kobo* o su un altro e-reader che non supporta *Readium LCP*, puoi continuare a scaricare ebook con protezione *DRM Adobe* e in formato *epub* esattamente come prima - *Kindle* è l'unico a non essere compatibile.

Per farlo, segui questi passaggi:

1. crea un ID Adobe
2. scarica il programma *Adobe Digital Editions*
3. autorizza *Adobe Digital Editions* con il tuo ID Adobe: apri il programma, clicca sulla voce di menu Aiuto e poi su Autorizza Computer. Per autorizzarlo, inserisci email e password del tuo ID Adobe
4. clicca su SCARICA, salva il file sul tuo computer e aprilo con *Adobe Digital Editions*
5. collega l'e-reader al tuo computer e trascina l'ebook dalla libreria di *Adobe Digital Editions* all'icona dell'e-reader

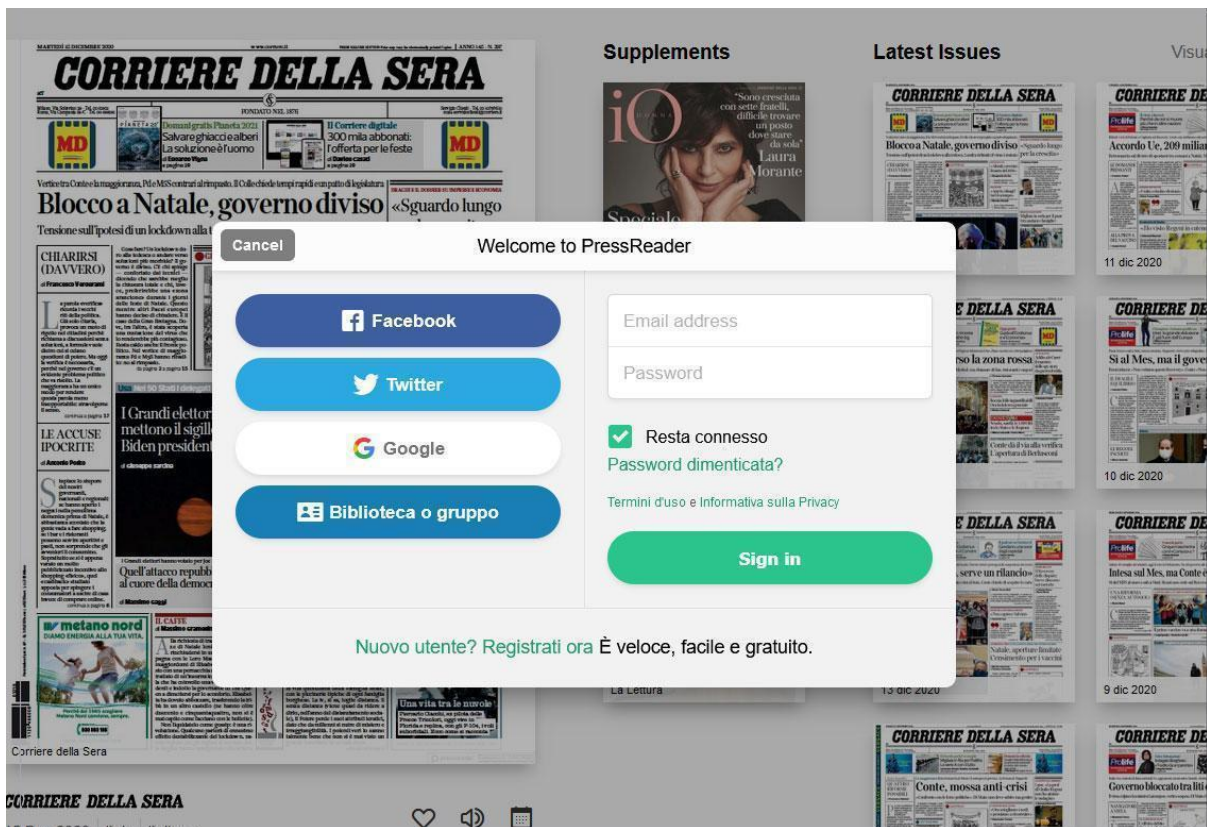


3.6. EDICOLA MLOL SCUOLA

Nell'edicola di MLOL SCUOLA trovi migliaia di quotidiani e periodici da tutto il mondo consultabili ogni giorno in versione digitale. Puoi sfogliare i giornali da browser o tramite app. Se usi un computer per iniziare a sfogliarli ti basterà accedere alla scheda del quotidiano e cliccare sul tasto Sfoglia.

Se invece usi un dispositivo mobile iOS o Android:

1. effettua il login su MLOL con le tue credenziali e clicca su "Sfoglia" nella pagina di un giornale della collezione *PressReader*;
2. nella pagina di *PressReader* in cui arrivi, in alto a destra, clicca sulla scritta "Accesso" e crea un nuovo account a tua scelta con username e password;
3. cerca e scarica gratis *PressReader* nell'App Store del tuo dispositivo mobile;
4. apri *PressReader* e fai login con il tuo nuovo account: per 7 giorni potrai scaricare e consultare i quotidiani direttamente nell'applicazione sul tuo dispositivo, anche offline e senza passare da MLOL; al termine della settimana, accedi nuovamente a *PressReader* a partire dal portale MLOL e ripetere la procedura indicata.



Con *PressReader* è anche possibile ascoltare la lettura degli articoli, grazie alla funzionalità text-to-speech, oppure scegliere di tradurli in un'altra lingua o stamparli. Per accedere a queste funzionalità è sufficiente cliccare per qualche istante sulla pagina del quotidiano o sull'articolo che ti interessa e selezionare l'opzione che desideri.

3.7. AUDIOLIBRI MLOL SCUOLA

Tra le risorse commerciali che la tua scuola può scegliere di rendere disponibili tra le Risorse MLOL del sito, ci sono anche migliaia di audiolibri.

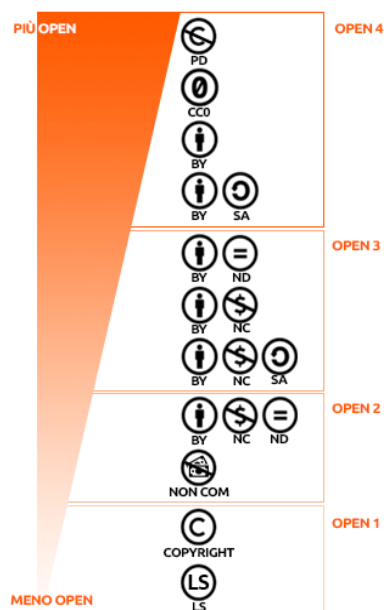
Per quanto riguarda gli audiolibri in streaming è sufficiente cliccare sul pulsante ascolta e mantenere una connessione alla rete: puoi scegliere il capitolo che desideri, quando lo desideri; il player, poi, passerà automaticamente alla traccia successiva.

Gli audiolibri in download, invece, si possono scaricare e ascoltare su qualsiasi dispositivo. Si tratta di file mp3 privi di DRM che possono essere ascoltati con un qualunque programma per la lettura degli mp3 e che, una volta scaricati, non devono essere restituiti, ma possono essere spostati e ascoltati liberamente su qualsiasi dispositivo compatibile, in qualsiasi momento.

Tra gli audiolibri in download della collezione di MLOL Scuola potete però trovare anche gli Audio-ebook, che, grazie al formato ePub3, permettono di associare la lettura di un libro al

suo ascolto. Per fruire degli Audio-ebook su computer è necessario utilizzare Adobe Digital Editions; per dispositivi mobili iOS e Android, invece, ti consigliamo di consultare la guida completa all'utilizzo degli Audio-book curata da Il Narratore.

3.8. RISORSE OPEN MLOL



Oltre alle risorse commerciali, nel catalogo di MLOL Scuola trovi una grandissima collezione di oggetti digitali sempre accessibili che abbiamo chiamato Risorse OPEN. In questa sezione puoi trovare oltre 2.000.000 di risorse, che comprendono ebook, audiolibri, banche dati, corsi per l'apprendimento, immagini, app, spartiti musicali, mappe, modelli per stampanti 3D, videogiochi, periodici e manoscritti.

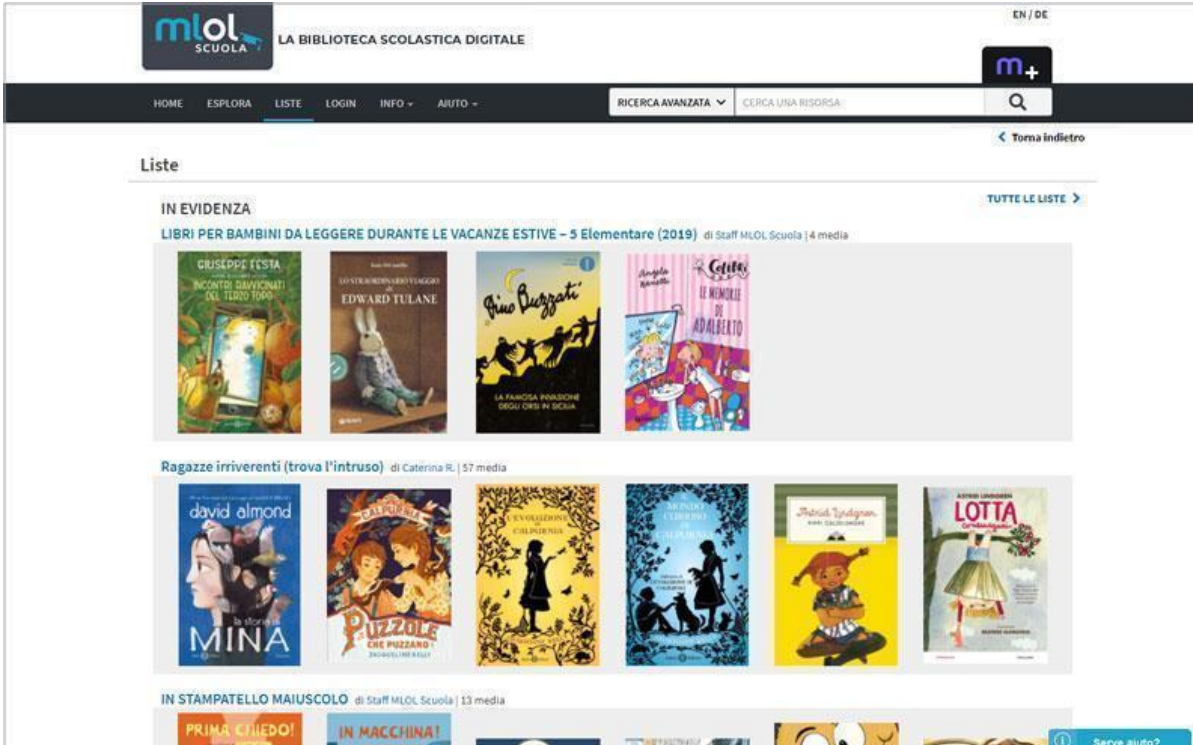
Sono inoltre disponibili archivi storici di quotidiani, di fondazioni e tematici; risorse delle biblioteche e dei musei digitalizzate e spesso rilasciate con licenze che ne permettono la modifica e il riutilizzo; corsi per l'apprendimento composti da video, testi ed esercizi selezionati dalle principali piattaforme nazionali e internazionali.

Come per le Risorse MLOL Scuola, anche per questa sezione hai a disposizione filtri laterali per migliorare le tue ricerche, cui se ne aggiungono altri due, molto importanti: Livello Open e Licenze. Questi filtri ti aiutano a capire quali licenze e quale livello di apertura sia applicato alle risorse. Grazie a questi due filtri, in pratica, potrai facilmente individuare quali contenuti e a quali condizioni possono essere non soltanto consultati, ma anche scaricati e riutilizzati per produrre dei nuovi materiali. Per saperne di più, ti consigliamo di visitare la pagina "Che Cosa Significa Open".

3.9. LISTE MLOL SCUOLA

Su MLOL Scuola tutti gli utenti registrati possono creare liste di titoli MLOL o Open e scegliere se renderle pubbliche o private. Per iniziare a creare una lista accedi alla scheda di una risorsa che ti interessa e clicca su “Aggiungi a una lista”: se ne hai già create, ti verrà proposto l’elenco delle tue liste, altrimenti potrai crearne una nuova, a cui assegnare un titolo e una descrizione e stabilire se renderla pubblica o mantenerla privata.

Ricorda che, se decidi di rendere pubblica una tua lista, tutti gli altri utenti potranno visualizzarla. Puoi trovare tutte le liste che hai creato nella sezione “Liste” della pagina “Le mie risorse”, a cui puoi accedere dalla voce del menu “Il mio account”. Da lì potrai procedere alla modifica delle impostazioni della privacy delle singole liste e modificarne titoli e descrizioni, oppure eliminarle completamente. Accedendo ai dettagli delle singole liste, poi, potrai scegliere se eliminare degli ebook inseriti in precedenza.



The screenshot shows the MLOL Scuola website interface. At the top, there is a navigation bar with the MLOL Scuola logo and the text "LA BIBLIOTECA SCOLASTICA DIGITALE". Below the navigation bar, there is a search bar and a "RICERCA AVANZATA" button. The main content area is titled "Liste" and features a section "IN EVIDENZA" with a list of books. The first list is "LIBRI PER BAMBINI DA LEGGERE DURANTE LE VACANZE ESTIVE - 5 Elementare (2019)" by Staff MLOL Scuola, containing 4 media. The second list is "Ragazze irriverenti (trova l'intruso)" by Caterina R., containing 57 media. The third list is "IN STAMPATELLO MAIUSCOLO" by Staff MLOL Scuola, containing 13 media. The books shown include "GRISOPPE FESTA", "EDWARD TULANE", "Pino Buzzati", "Cento LE MEMORIE DI ADALBERTO", "MINA", "PUZZOLE CHE PUZZANO", "L'EVOLUZIONE CHILDREN", "L'AMORE DEI LIBRI", "Lotta", "PRIMA CHIEDO!", and "IN MACCHINA!".

3.10. RISORSE IIF E STORIE SU MLOL

IIF è un acronimo che sta per *International Image Interoperability Framework* ed è un protocollo per la visualizzazione, l’annotazione, la condivisione e la manipolazione di immagini ad altissima definizione. Sulla nuova versione del portale MLOL Scuola è

disponibile una funzione di ricerca avanzata che ti consente approfondimenti molto dettagliati del catalogo di risorse digitali messo a disposizione dalla tua biblioteca.

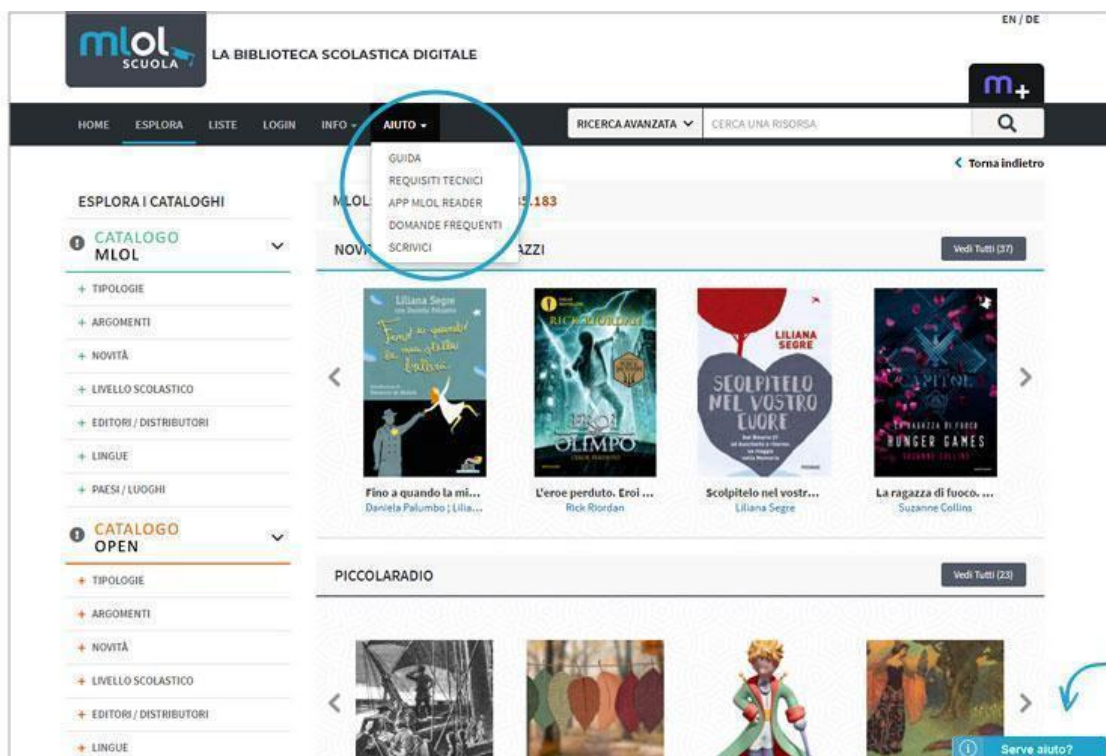
The screenshot shows a digital library entry for 'Chocolat Klaus, délectable suprême du genre chocolat suisse : [affiche] / [Leonetto Cappiello]'. The entry includes a small thumbnail of the poster, the author's name 'Leonetto Cappiello', and the source 'Bibliothèque Nationale de France, 1903'. There are buttons for 'Aggiungi ai preferiti' (0) and 'Aggiungi a una lista'. Below these are logos for 'OPEN 4' and 'PUBLIC DOMAIN', and social media icons for Facebook, Twitter, and YouTube. To the right, there is a section for 'IMMAGINI' with a 'VAI AL SITO' button and a 'Non sono un robot' checkbox. Below the main entry is a large image viewer window titled 'BnF, département Estampes et photographie, ENT LI-1 (1)-GRAND ROUL'. The viewer displays a large illustration of a woman in a green dress holding a red horse. A small thumbnail of the poster is visible in the top right corner of the viewer window. A 'Serve aiuto?' button is located at the bottom right of the viewer window.

Le Storie sono la prima funzionalità IIIF che abbiamo scelto di importare anche nella nuova versione di MLOL. Le storie sono una sorta di presentazione, uno strumento che ti permette di creare percorsi visuali all'interno di un'immagine o tra dettagli di immagini differenti: ogni "slide" sarà composta da un'immagine e un testo di accompagnamento.

Per creare una Storia, ti basterà effettuare il login su MLOL, accedere alla sezione Il Mio Account > Le Mie Storie, e poi cliccare la scritta "CREA UNA NUOVA STORIA"; in questa pagina troverai anche elencate tutte le tue altre storie. Scopri tutto sulle Storie MLOL con le risorse IIIF nella nostra guida dedicata.

3.11. HELP DESK MLOL SCUOLA

Se hai ancora dei dubbi e per qualche motivo non puoi fare il login, scrivici a scuola@medialibrary.it. Se sei già un utente MLOL Scuola, per inviare una richiesta di assistenza ti basterà cliccare sulla voce "Serve aiuto?" che vedi in basso sulla sinistra e compilare il modulo. Prima di scrivere all'Help Desk controlla che la tua richiesta non sia già inserita tra le Domande Frequenti.

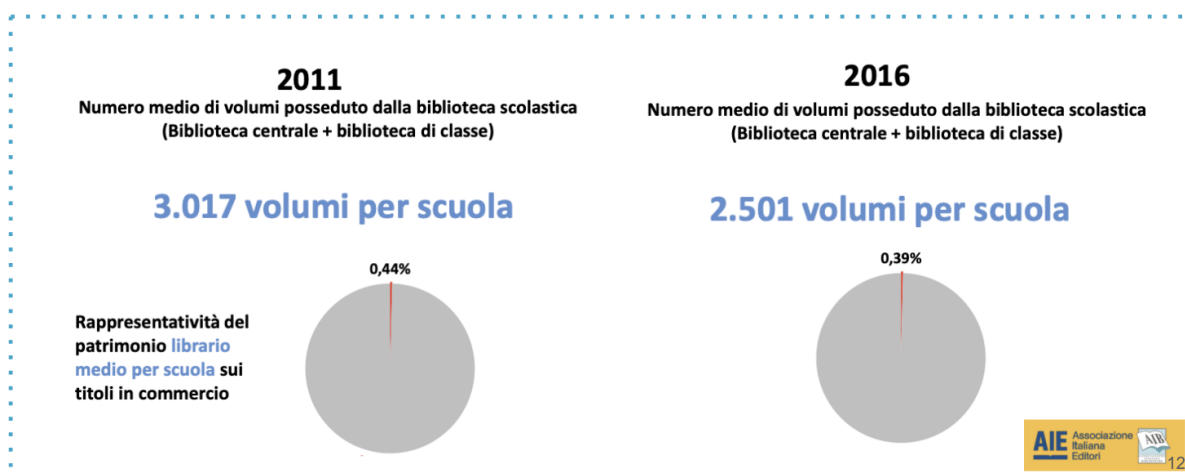


4. In che modo la piattaforma MLOL Scuola aiuta le biblioteche scolastiche

L'uso della piattaforma MLOL Scuola ha i seguenti effetti immediati sulle biblioteche scolastiche:

- aumento radicale del patrimonio (la collezione offre oltre 70.000 titoli digitali in commercio contro i 2.500 medi per scuola su carta)
- possibilità di integrare la collezione da un catalogo di oltre 1 milione di contenuti commerciali (ebook, audiolibri, film, banche dati)
- gestione automatizzata del servizio di prestito e accesso remoto 24/7
- selezione di oltre 2 milioni di OER senza limiti (tra cui oltre 1 milione di risorse IIRF con la possibilità di sfruttare interfacce didattiche innovative per il riuso dei contenuti)

In particolare, la disponibilità di novità editoriali (decisiva per tutte le pratiche di promozione della lettura) aumenta in modo radicale rispetto alle percentuali registrate dalle analisi condotte dall'AIE a più riprese nell'ultimo decennio, come si evince facilmente dal diagramma riportato sotto.



5. Dati su MLOL e MLOL Scuola in Emilia Romagna

Le biblioteche pubbliche dell'ER offrono a tutti i cittadini accesso gratuito ai servizi di biblioteca digitale attraverso 2 portali (Emilib e Bibliotechediromagna) basati sulla piattaforma MLOL prodotta dall'azienda bolognese Horizons Unlimited e diffusa in oltre 6.500 biblioteche pubbliche e accademiche in tutte le regioni italiane.

MLOL ha una piattaforma dedicata al mondo della scuola (MLOL Scuola) oggi diffusa in circa 900 scuole italiane: 93 scuole emiliano-romagnole hanno sinora aderito alla piattaforma.

Utenti registrati a MLOL in ER (Emilib + Biblioteche di Romagna) (la registrazione su MLOL viene effettuata su richiesta dei singoli utenti della biblioteca)	125.952
Utenti registrati a MLOL Scuola in ER (la registrazione in MLOL Scuola viene effettuata massivamente)	67.647
Prestiti di ebook su MLOL in ER (I semestre 2021)	156.767
Prestiti di ebook su MLOL Scuola in ER (I semestre 2021)	4.446