



*Ministero dell'Istruzione, dell'Università e della Ricerca
Ufficio Scolastico Regionale per l'Emilia-Romagna*

*Ufficio III – Diritto allo studio. Europa e scuola.
Tecnologie per la didattica. Istruzione non statale*

FACT SHEET A.S. 2017/2018

20) SEZIONI PRIMAVERA SPERIMENTALI IN EMILIA-ROMAGNA

Le Sezioni Primavera Sperimentali (SPS) costituiscono un servizio educativo per bambini di età compresa tra i 24 e i 36 mesi istituito nell'anno scolastico 2006/2007 dall'[articolo 1 comma 630](#) della [legge 27 dicembre 2006, n. 296 \(Legge finanziaria 2007\)](#). Le SPS introducono alla scuola dell'infanzia, in ottica di continuità educativa.

La legge citata istituiva, in via sperimentale, sezioni “primavera” aggregate alla scuola dell'infanzia e dedicate ai bambini di età compresa fra i 24 e i 36 mesi, organizzati in via prioritaria in gruppi “omogenei”, con spazi adeguati, gruppi ridotti ed un rafforzamento della presenza degli educatori, con un progetto pedagogico strutturato.

Le SPS sono entrate nell'assetto ordinamentale scolastico con successivo [Decreto del Presidente della Repubblica n. 89 del 20 marzo 2009](#) (art.2 “Scuola dell'infanzia” comma 3) che ne prevede l'attivazione a seguito di Intesa in Conferenza Unificata (C.U.)

In C.U. sono stati siglati tre Accordi: [2007](#), [2010](#) e l'ultimo [Accordo Quadro sottoscritto in data 1°agosto 2013](#), prorogato [dall'Accordo del 27 luglio 2017, Rep. atti 86/CU](#) con il quale sono state definite le modalità di programmazione e gestione delle sezioni primavera nell'a.s. 2017/18. Gli Accordi citati prevedono la stipula di apposite intese fra Ufficio Scolastico Regionale e Regione, sentite le ANCI regionali.

In Emilia-Romagna, l'ultima intesa siglata è relativa all'a.s. [2017/2018](#). A seguito della predetta intesa l'Ufficio Scolastico Regionale per l'Emilia-Romagna ha proceduto con l'emanazione di apposito [bando di candidatura](#) (2017/2018) che indica modalità, modulistica e tempistica per la presentazione delle istanze di finanziamento da parte degli enti gestori di Sezioni Primavera Sperimentali.

Il 16 maggio 2017 è stato pubblicato in Gazzetta Ufficiale il [Decreto Legislativo 13 aprile 2017, n.65](#) “Istituzione del sistema integrato di educazione e di istruzione dalla nascita sino a sei anni, a norma dell'articolo 1, commi 180 e 181, lettera e) della legge 13 luglio 2015, n.107“. Il Sistema integrato di educazione e di istruzione, istituito dal decreto citato, è costituito dai servizi educativi per l'infanzia e dalle scuole dell'infanzia statali e paritarie. Le Sezioni Primavera rientrano tra i servizi educativi per l'infanzia, insieme ai nidi e micronidi e ai servizi integrativi per l'infanzia. Accolgono i bambini tra ventiquattro e trentasei mesi di età e “rispondono a specifiche funzioni di cura, educazione e istruzione con modalità adeguate ai tempi e agli stili di sviluppo e di apprendimento delle bambine e dei bambini nella fascia di età considerata.” (DLgs. 65/2017 art.2 co.3 l.b). Le Sezioni Primavera sono aggregate alle scuole per l'infanzia statali o paritarie oppure inserite nei Poli per l'infanzia di prossima costituzione. Il Sistema integrato di educazione e di istruzione, estendendosi progressivamente su tutto il territorio nazionale, determinerà,



Ministero dell'Istruzione, dell'Università e della Ricerca
Ufficio Scolastico Regionale per l'Emilia-Romagna

Ufficio III – Diritto allo studio. Europa e scuola.
Tecnologie per la didattica. Istruzione non statale

nell'intenzione del legislatore, il superamento della fase sperimentale delle Sezioni Primavera mediante la loro graduale stabilizzazione e il loro progressivo potenziamento.

Numeri ed informazioni sulle Sezioni Primavera Sperimentali finanziate per l'a.s. 2017/2018:

In Emilia-Romagna le risorse sono attribuite secondo le seguenti fasce su parametri quantitativi (numero dei bambini e orario di funzionamento):

<i>N.fasce</i>	<i>NUMERO DEI BAMBINI</i>	<i>ORARIO DI FUNZIONAMENTO</i>
1	1 sezione da 15 a 20 bambini	da 7 a 9 ore di funzionamento
2	1 sezione da 15 a 20 bambini	fino a 6 ore di funzionamento
3	1 sezione da 10 a 14 bambini	da 7 a 9 ore di funzionamento
4	1 sezione da 10 a 14 bambini	fino a 6 ore di funzionamento
5	1 sezione da 5 a 9 bambini	da 7 a 9 ore di funzionamento
6	1 sezione da 5 a 9 bambini	fino a 6 ore di funzionamento

Fonte Dati: Ufficio Scolastico Regionale per l'Emilia-Romagna.

Le sezioni e le relative risorse sono distribuite in modo prioritario sulla 1° fascia (n. 38 sezioni), a seguire la 3° fascia (n.22 sezioni), la 5° fascia (n. 15 sezioni) e residuali la 2° (n. 3 sezioni), la 4° (n. 1 sezione) e la 6° (n.2 sezioni). Di seguito dettaglio:

<i>Provincia</i>	<i>N.totale sezioni</i>	<i>1ª fascia</i>	<i>2ª fascia</i>	<i>3ª fascia</i>	<i>4ª fascia</i>	<i>5ª fascia</i>	<i>6ª fascia</i>
Bologna	10	5	0	5	0	0	0
Ferrara	10	1	1	4	0	4	0
Forlì Cesena	7	2	0	1	0	4	0
Modena	9	3	2	2	1	1	0
Parma	2	2	0	0	0	0	0
Piacenza	4	2	0	2	0	0	0
Ravenna	12	8	0	3	0	1	0
Reggio Emilia	23	14	0	3	0	4	2
Rimini	4	1	0	2	0	1	0
Totale	81	38	3	22	1	15	2
€/fascia	€ 615.197,68	€ 391.400,00	€ 25.350,00	€ 154.000,00	€ 4.550,00	€ 37.800,00	€ 2.097,68

Fonte Dati: Ufficio Scolastico Regionale per l'Emilia-Romagna.

Grafico 1 - N. Sezioni Primavera Sperimentali finanziate nell'a.s. 2017/2018

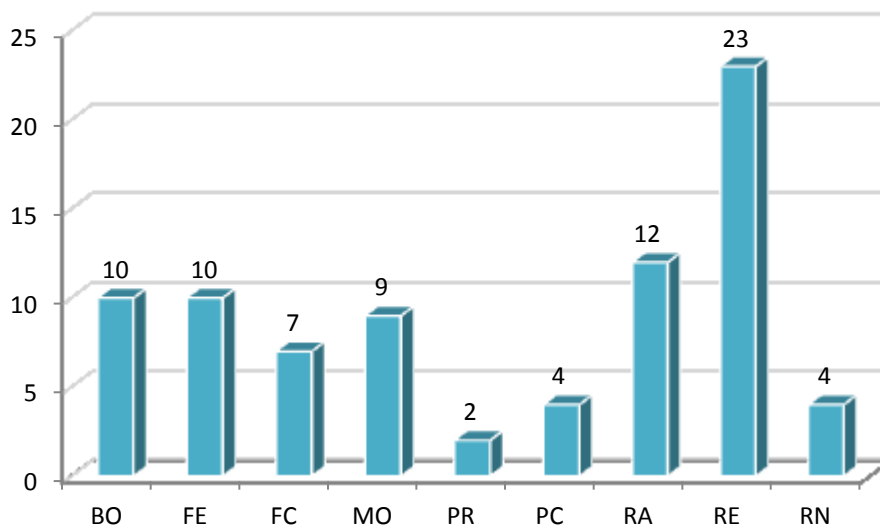
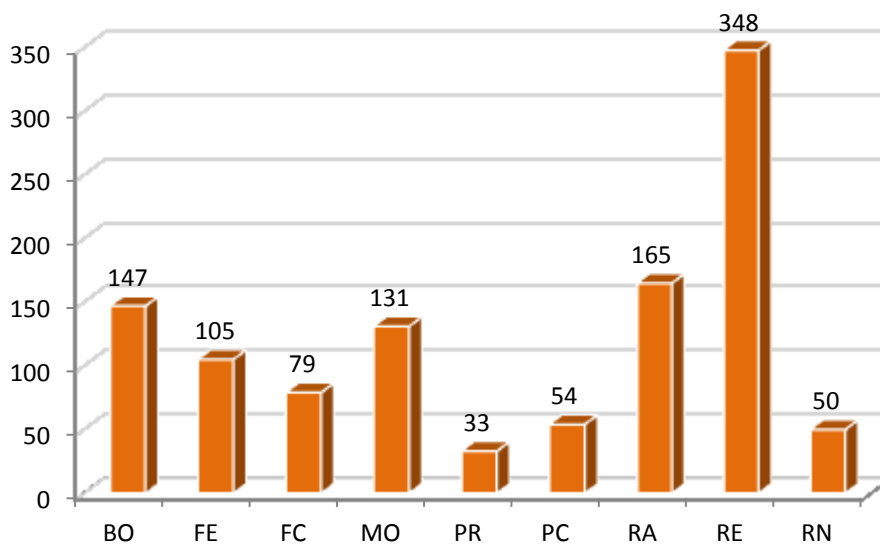
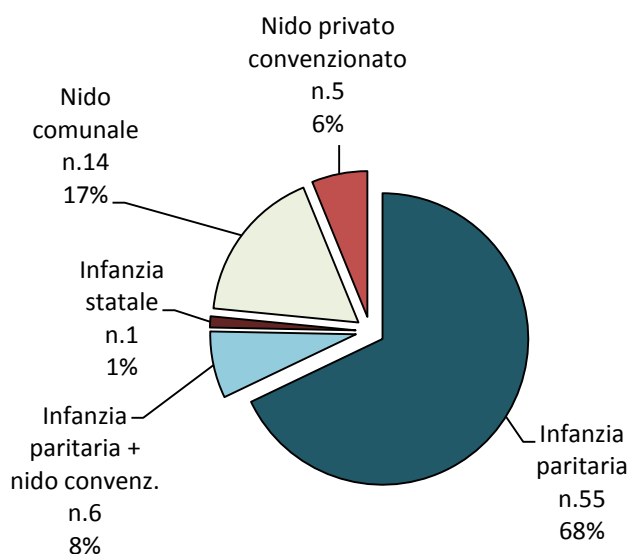


Grafico 2 - N. alunni iscritti alle Sezioni Primavera Sperimentali finanziate a.s. 2017/2018



La maggior parte delle Sezioni Primavera finanziate con contributi ministeriali è aggregata ad una scuola dell'infanzia paritaria o a un nido convenzionato, oppure ad una scuola dell'Infanzia paritaria e ad un nido convenzionato (82% del totale); il 17% delle SPS è aggregato ad un nido comunale, mentre solo una SPS in tutta la regione è aggregata ad un Istituto Comprensivo statale.

Grafico 3 - Tipo di aggregazione del servizio SPS



Le sezioni primavera sperimentali sono distribuite per ambiti territoriali provinciali. Considerando la distribuzione nell'arco di tempo di cinque anni, dall'a.s. 2013/2014 all'a.s. 2017/2018, si conferma costante una maggiore diffusione del servizio nel territorio reggiano cui corrisponde il numero di bambini più elevato e, in proporzione all'estensione del territorio, in quello ravennate.

<i>Provincia</i>	<i>N. bambini Sezioni Primavera Sperimentali a.s.2017/2018</i>	<i>N. Sezioni Primavera Sperimentali a.s. 2017/2018</i>
Bologna	147	10
Ferrara	105	10
Forlì Cesena	79	7
Modena	131	9
Parma	33	2
Piacenza	54	4
Ravenna	165	12
Reggio	348	23
Rimini	50	4
<i>Totale</i>	<i>1.112</i>	<i>81</i>



*Ministero dell'Istruzione, dell'Università e della Ricerca
Ufficio Scolastico Regionale per l'Emilia-Romagna*

*Ufficio III – Diritto allo studio. Europa e scuola.
Tecnologie per la didattica. Istruzione non statale*

<i>Provincia</i>	<i>N. bambini Sezioni Primavera Sperimentali a.s. 2016/2017</i>	<i>N. Sezioni Primavera Sperimentali a.s. 2016/2017</i>
Bologna	179	11
Ferrara	112	10
Forlì Cesena	99	7
Modena	132	9
Parma	33	2
Piacenza	48	4
Ravenna	170	12
Reggio Emilia	347	21
Rimini	55	4
<i>Totale</i>	<i>1175</i>	<i>80</i>

Fonte Dati: Ufficio Scolastico Regionale per l'Emilia-Romagna.

	<i>N. bambini Sezioni Primavera Sperimentali a.s. 2015/2016</i>	<i>N. Sezioni Primavera Sperimentali a.s. 2015/2016</i>
Bologna	171	11
Ferrara	60	6
Forlì Cesena	92	7
Modena	104	7
Parma	33	2
Piacenza	53	4
Ravenna	133	10
Reggio Emilia	341	23
Rimini	21	1
<i>Totale</i>	<i>1008</i>	<i>71</i>

Fonte Dati: Ufficio Scolastico Regionale per l'Emilia-Romagna.



*Ministero dell'Istruzione, dell'Università e della Ricerca
Ufficio Scolastico Regionale per l'Emilia-Romagna*

*Ufficio III – Diritto allo studio. Europa e scuola.
Tecnologie per la didattica. Istruzione non statale*

<i>Provincia</i>	<i>N. bambini Sezioni Primavera Sperimentali a.s. 2014/2015</i>	<i>N. Sezioni Primavera Sperimentali a.s. 2014/2015</i>
Bologna	178	11
Ferrara	99	8
Forlì Cesena	110	8
Modena	110	7
Parma	43	4
Piacenza	33	2
Ravenna	163	12
Reggio Emilia	341	25
Rimini	58	4
<i>Totale</i>	<i>1135</i>	<i>81</i>

Fonte Dati: Ufficio Scolastico Regionale per l'Emilia-Romagna.

<i>Provincia</i>	<i>N. bambini Sezioni Primavera Sperimentali a.s. 2013/2014</i>	<i>N. Sezioni Primavera Sperimentali a.s. 2013/2014</i>
Bologna	171	11
Ferrara	134	11
Forlì Cesena	124	8
Modena	109	7
Parma	46	4
Piacenza	42	3
Ravenna	199	12
Reggio Emilia	391	25
Rimini	65	4
<i>Totale</i>	<i>1.281</i>	<i>85</i>

Fonte Dati: Ufficio Scolastico Regionale per l'Emilia-Romagna.



Ministero dell'Istruzione, dell'Università e della Ricerca
Ufficio Scolastico Regionale per l'Emilia-Romagna

Ufficio III – Diritto allo studio. Europa e scuola.
Tecnologie per la didattica. Istruzione non statale

N. Sezioni Primavera Sperimentali

Provincia	A.s. 2013/2014	A.s. 2014/2015	A.s. 2015/2016	A.s. 2016/2017	A.s. 2017/2018
Bologna	11	11	11	11	10
Ferrara	11	8	6	10	10
Forlì Cesena	8	8	7	7	7
Modena	7	7	7	9	9
Parma	3	2	2	2	2
Piacenza	4	4	4	4	4
Ravenna	12	12	10	12	12
Reggio Emilia	25	25	23	21	23
Rimini	4	4	1	4	4
Totale	85	81	71	80	81

Il numero delle Sezioni Primavera finanziate, distribuite nelle province, si rivela costante nel corso del quinquennio. In alcune province si rileva un calo negli anni immediatamente successivi al sisma che ha colpito l'Emilia nel 2012. La decisione, assunta dal Tavolo Interistituzionale, di ammettere al finanziamento ministeriale per l'a.s. 2016/2017 tutte le sezioni finanziate in almeno un anno scolastico a partire dall'a.s. 2011/2012 (anziché solo le sezioni finanziate nell'a.s. precedente) ha consentito ad alcune sezioni di essere riammesse al finanziamento.

Grafico 4 - Andamento del servizio nel quinquennio 2013/2014 - 2014/2015 - 2015/2016 - 2016/2017 - 2017/2018 - Numero SPS

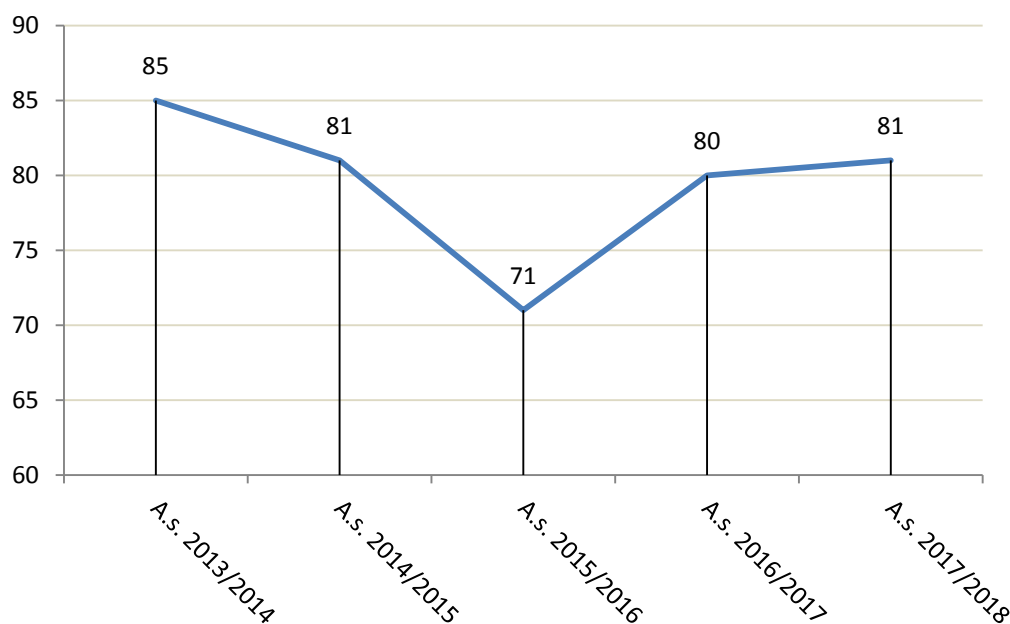


Grafico 5 – Numero SPS nel quinquennio 2013/2014 - 2014/2015 - 2015/2016 - 2016/2017 - 2017/2018

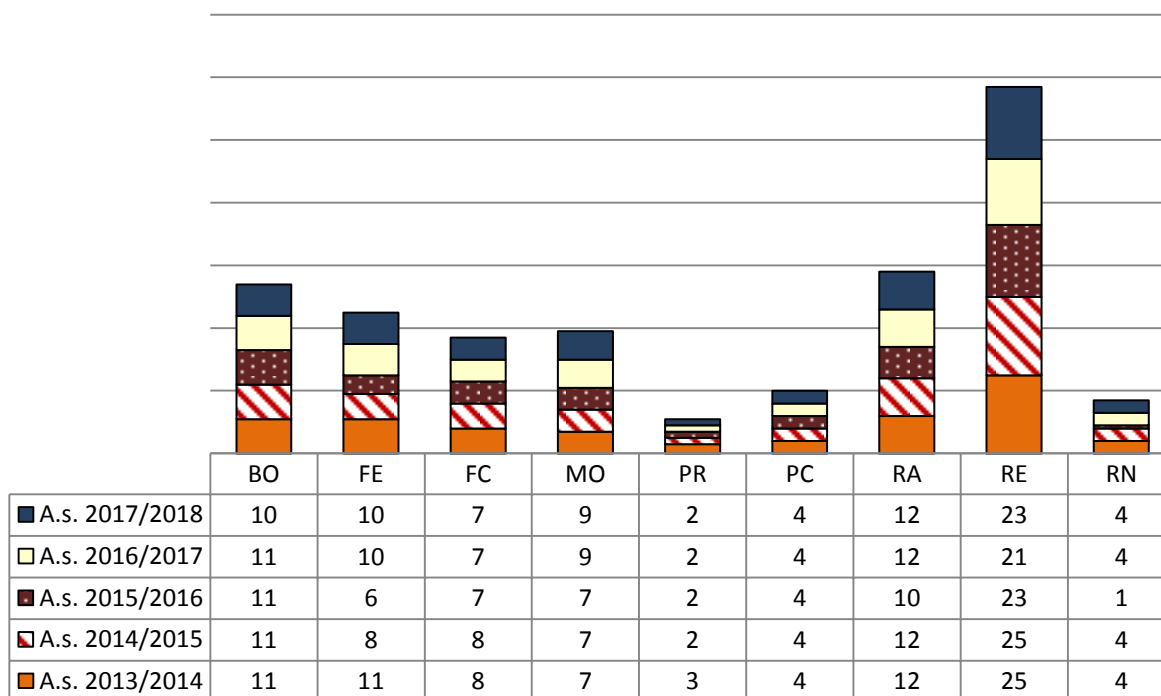


Grafico 6 - Numero SPS nel quinquennio 2013/2014 - 2014/2015 - 2015/2016 - 2016/2017 - 2017/2018

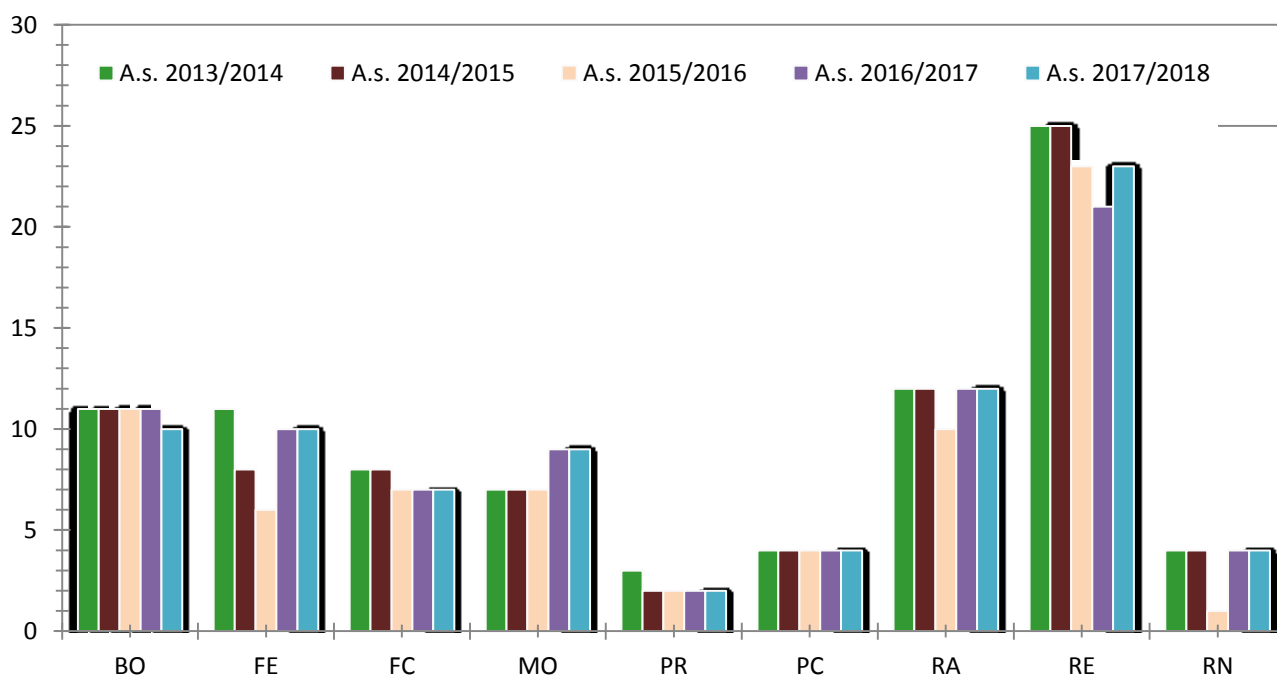
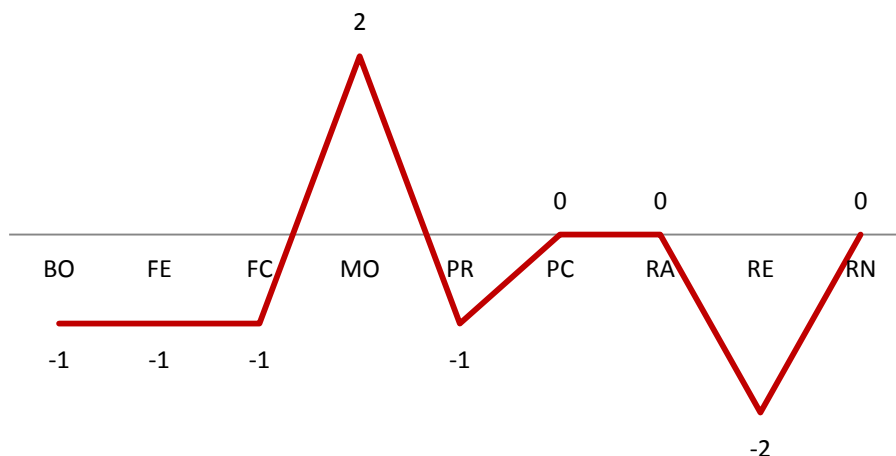
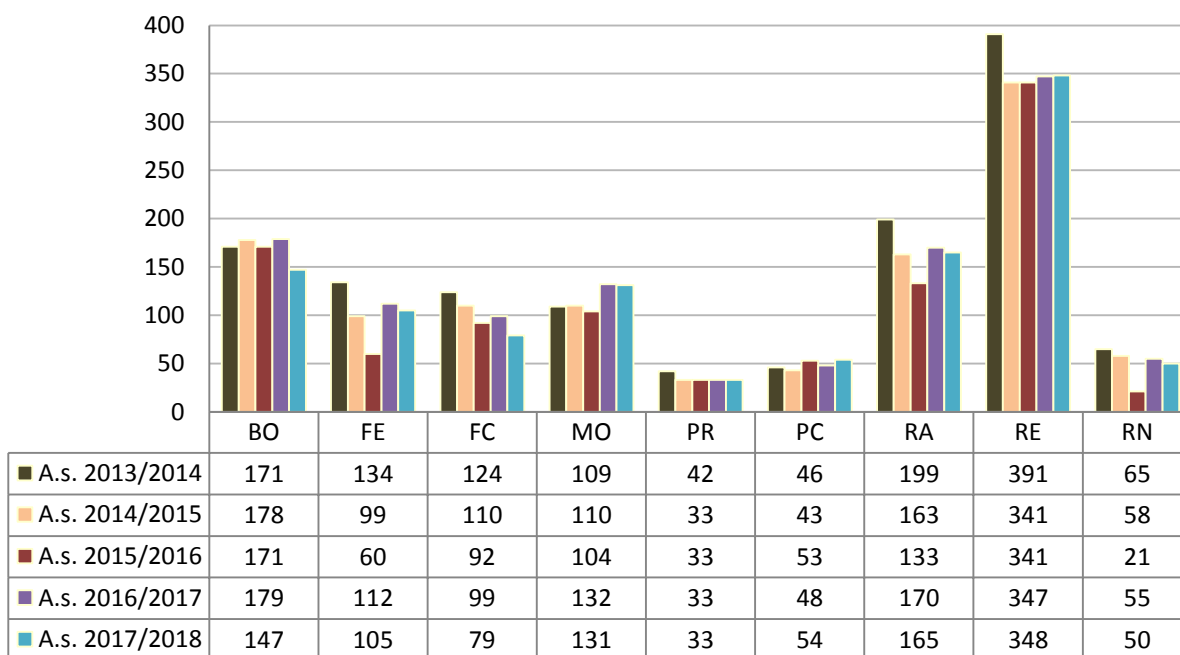


Grafico 7 - Variazione del numero di SPS nell'a.s. 2017/2018 rispetto all'a.s. 2013/2014



Nel corso dello scorso anno scolastico 2016/2017 si è rilevato un leggero aumento (+167 unità) di bambini accolti nei servizi (in calo nel triennio precedente 2013/2014 – 2014/2015 – 2015/2016), probabilmente dovuto alla riammissione di alcune sezioni al finanziamento in seguito alla decisione del Tavolo Interistituzionale di ammettere al finanziamento ministeriale tutte le sezioni finanziate in almeno un anno scolastico a partire dall'a.s. 2011/2012. Nell'anno scolastico 2017/2018 si è invece registrato un leggero calo degli iscritti (-63 unità).

Grafico 8 - Numero alunni SPS nel quinquennio 2013/2014 - 2014/2015 - 2015/2016 - 2016/2017 - 2017/2018



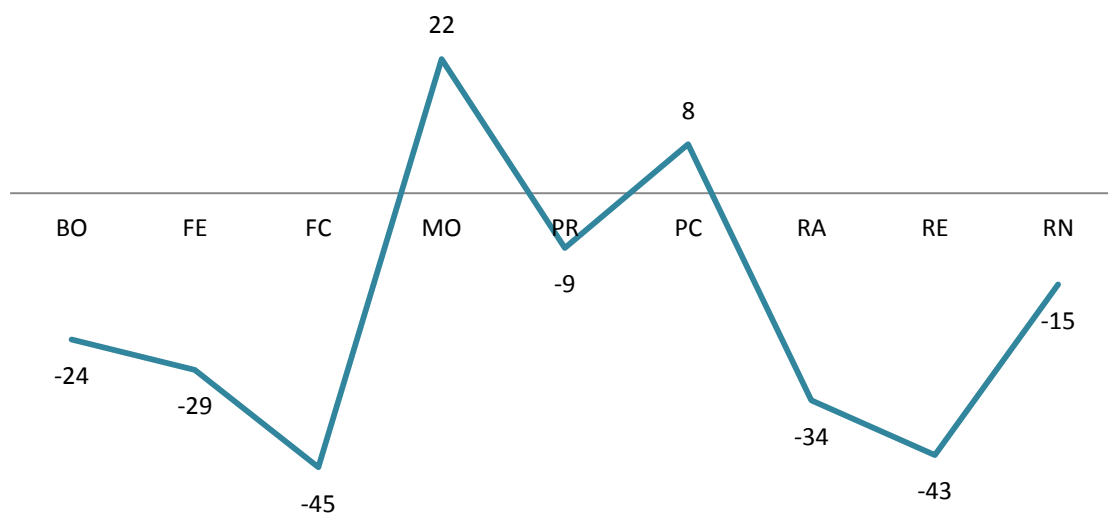


Ministero dell'Istruzione, dell'Università e della Ricerca
Ufficio Scolastico Regionale per l'Emilia-Romagna

Ufficio III – Diritto allo studio. Europa e scuola.
Tecnologie per la didattica. Istruzione non statale

Nel quinquennio che va dall'anno scolastico 2013/2014 all'anno scolastico 2017/2018 si registra un discreto calo del numero degli alunni iscritti alle Sezioni Primavera nella maggior parte delle province; nelle province di Modena e di Piacenza si registra invece un modesto aumento degli iscritti.

Grafico 9 - Variazione del numero di alunni iscritti alle SPS nell'a.s. 2017/2018 rispetto all'a.s. 2013/2014



Segue dettaglio delle province.



Ministero dell'Istruzione, dell'Università e della Ricerca
Ufficio Scolastico Regionale per l'Emilia-Romagna

Ufficio III – Diritto allo studio. Europa e scuola.
Tecnologie per la didattica. Istruzione non statale

BOLOGNA

Grafico 10 - Numero SPS nel quinquennio 2013/2014 - 2014/2015 - 2015/2016 - 2016/2017 - 2017/2018

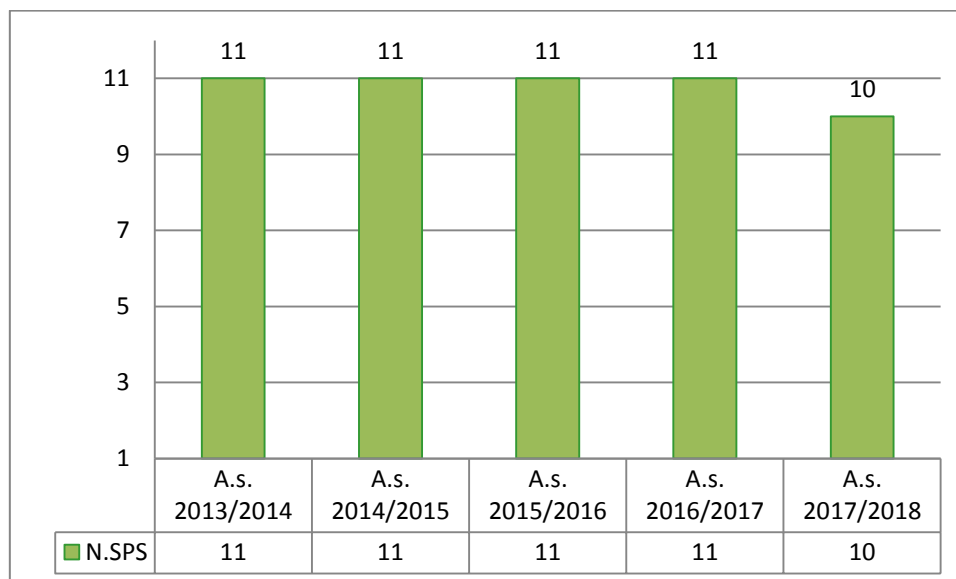
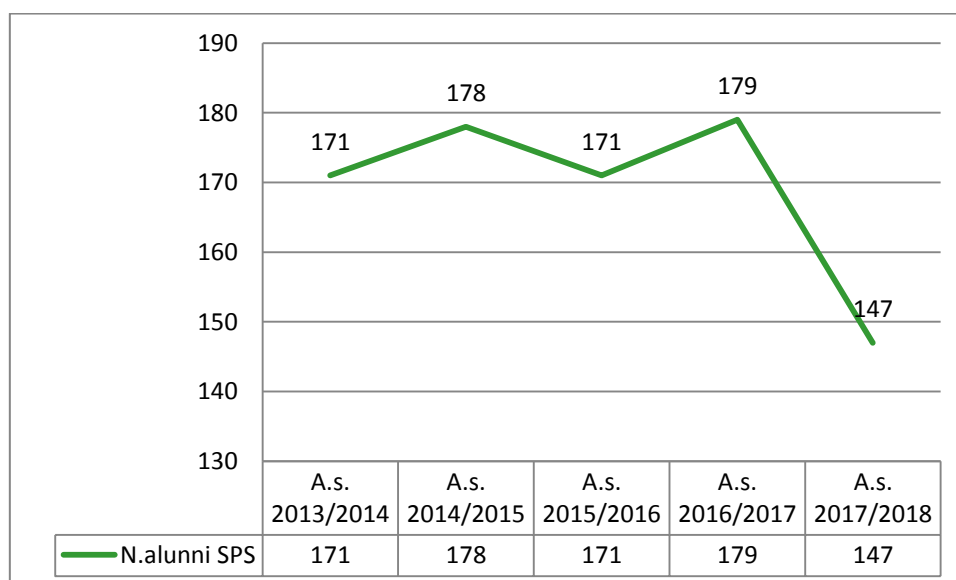


Grafico 11 - Numero alunni SPS nel quinquennio 2013/2014 - 2014/2015 - 2015/2016 - 2016/2017 - 2017/2018





Ministero dell'Istruzione, dell'Università e della Ricerca
Ufficio Scolastico Regionale per l'Emilia-Romagna

Ufficio III – Diritto allo studio. Europa e scuola.
Tecnologie per la didattica. Istruzione non statale

FERRARA

Grafico 12 - Numero SPS nel quinquennio 2013/2014 - 2014/2015 - 2015/2016 - 2016/2017 - 2017/2018

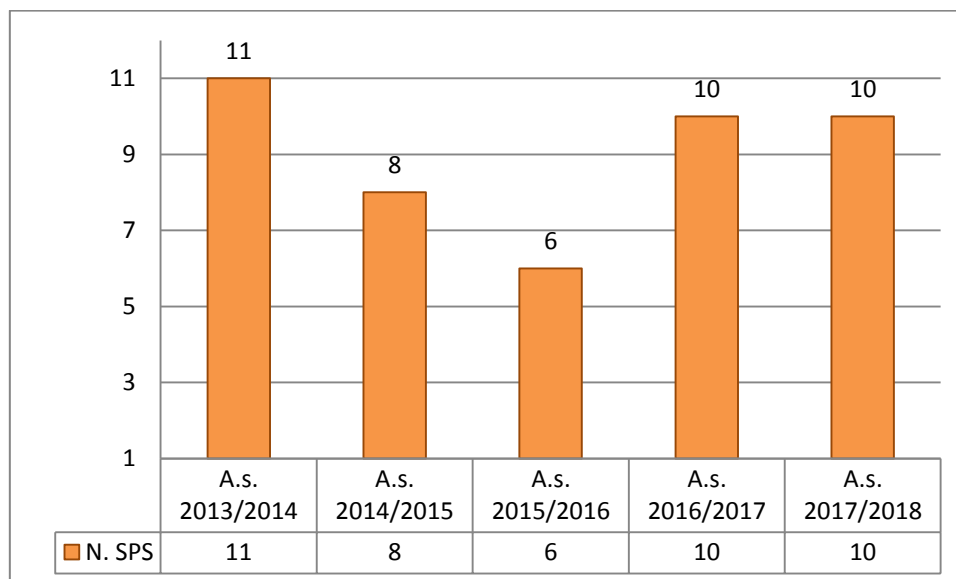
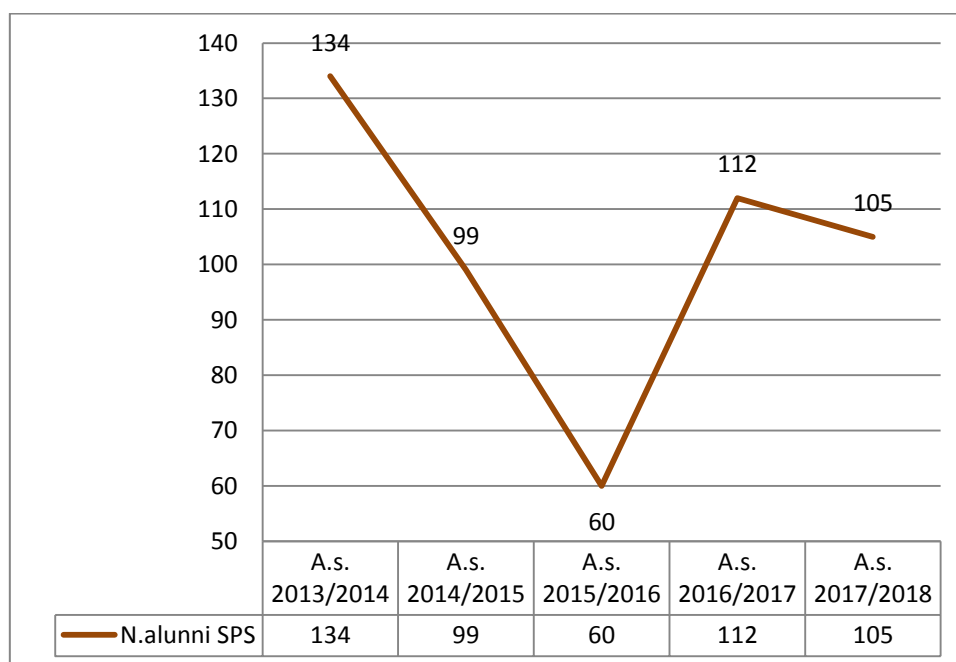


Grafico 13 - Numero alunni SPS nel quinquennio 2013/2014 - 2014/2015 - 2015/2016 - 2016/2017 - 2017/2018





Ministero dell'Istruzione, dell'Università e della Ricerca
Ufficio Scolastico Regionale per l'Emilia-Romagna

Ufficio III – Diritto allo studio. Europa e scuola.
Tecnologie per la didattica. Istruzione non statale

FORLÌ CESENA

Grafico 14 - Numero SPS nel quinquennio 2013/2014 - 2014/2015 - 2015/2016 - 2016/2017 - 2017/2018

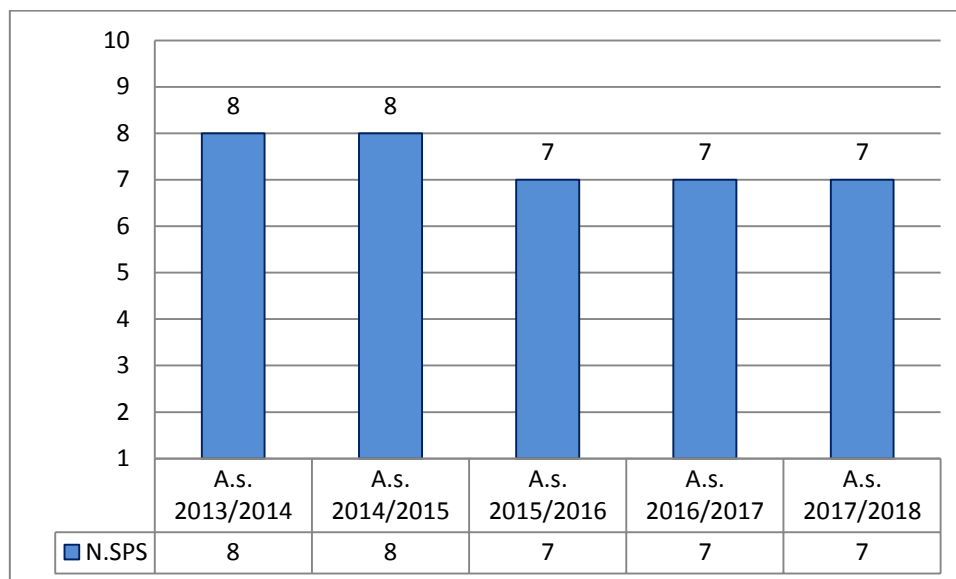
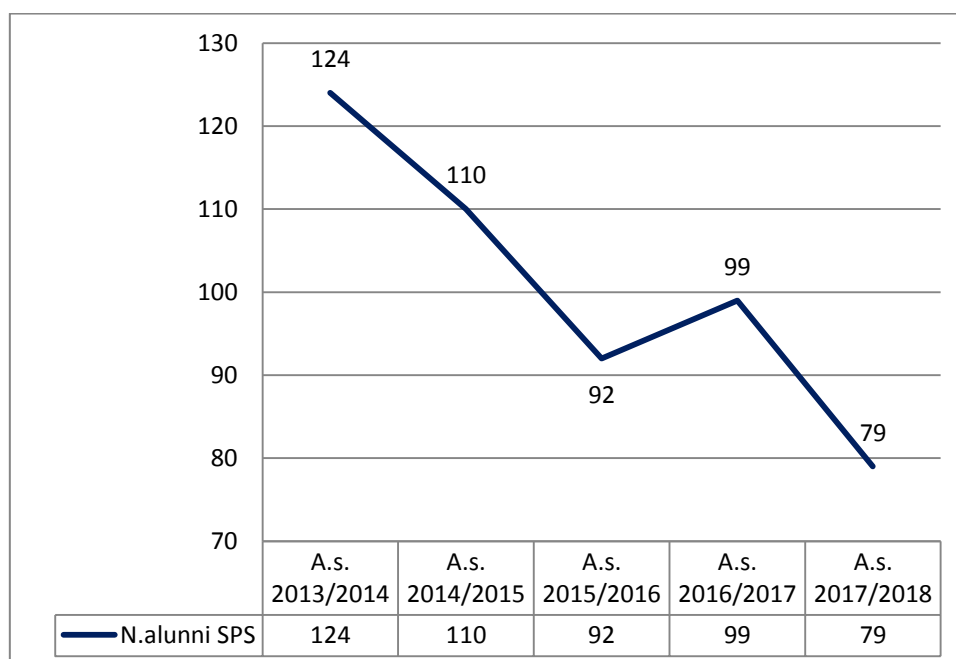


Grafico 15 - Numero alunni SPS nel quinquennio 2013/2014 - 2014/2015 - 2015/2016 - 2016/2017 - 2017/2018





Ministero dell'Istruzione, dell'Università e della Ricerca
Ufficio Scolastico Regionale per l'Emilia-Romagna

Ufficio III – Diritto allo studio. Europa e scuola.
Tecnologie per la didattica. Istruzione non statale

MODENA

Grafico 16 - Numero SPS nel quinquennio 2013/2014 - 2014/2015 - 2015/2016 - 2016/2017 - 2017/2018

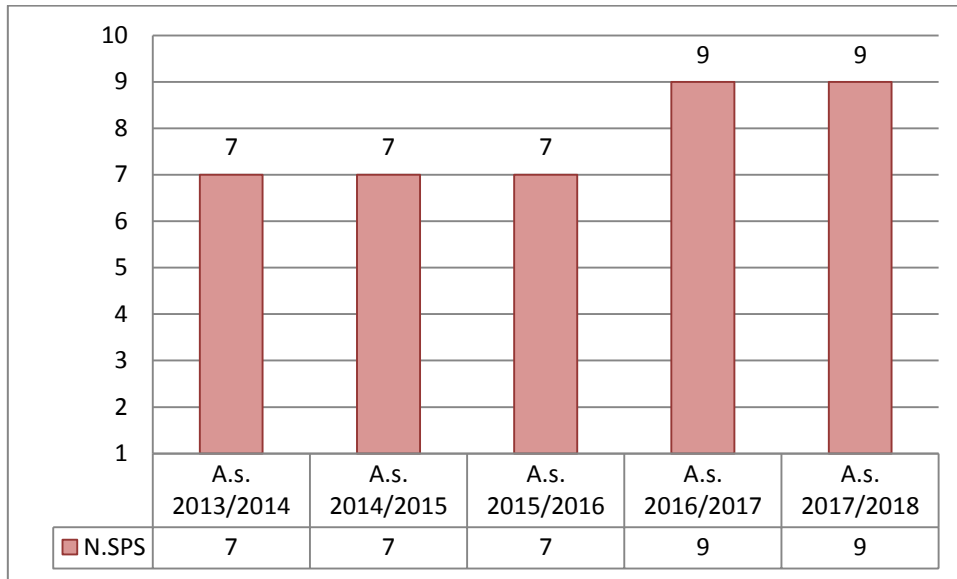
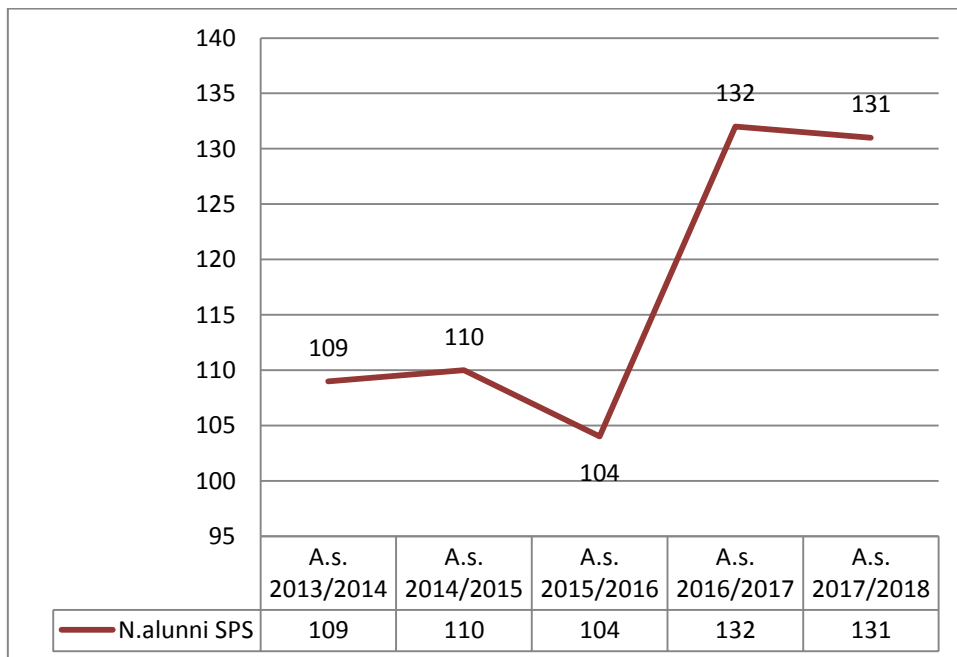


Grafico 17 - Numero alunni SPS nel quinquennio 2013/2014 - 2014/2015 - 2015/2016 - 2016/2017 - 2017/2018





Ministero dell'Istruzione, dell'Università e della Ricerca
Ufficio Scolastico Regionale per l'Emilia-Romagna

Ufficio III – Diritto allo studio. Europa e scuola.
Tecnologie per la didattica. Istruzione non statale

PARMA

Grafico 18 - Numero SPS nel quinquennio 2013/2014 - 2014/2015 - 2015/2016 - 2016/2017 - 2017/2018

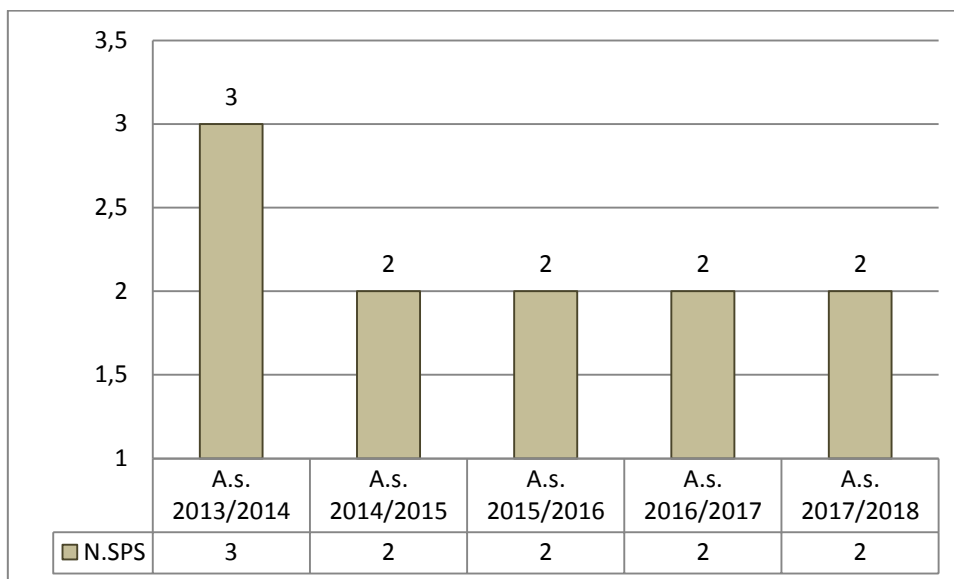
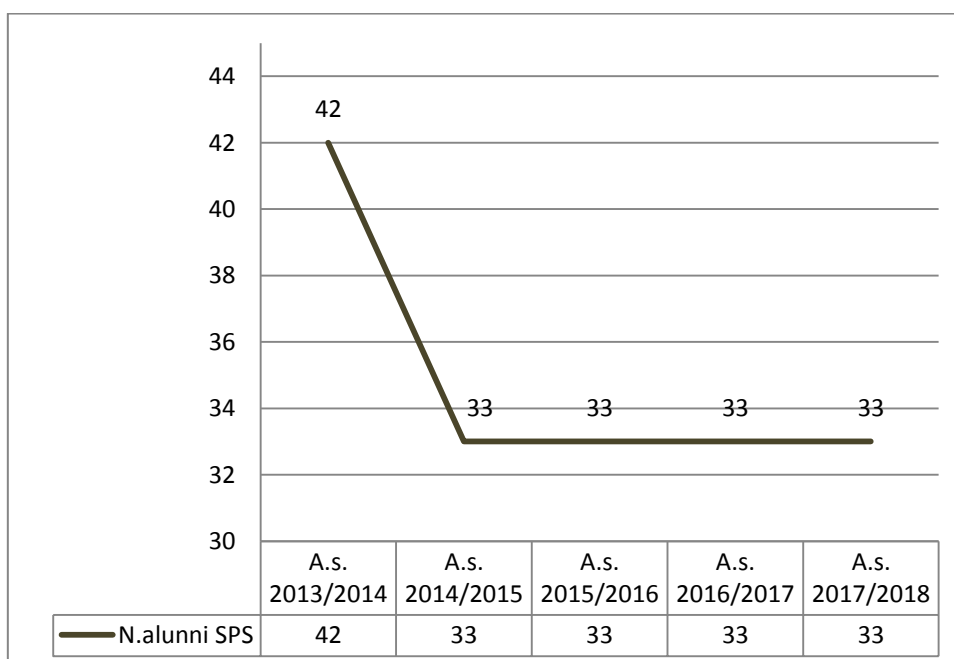


Grafico 19 - Numero alunni SPS nel quinquennio 2013/2014 - 2014/2015 - 2015/2016 - 2016/2017 - 2017/2018





Ministero dell'Istruzione, dell'Università e della Ricerca
Ufficio Scolastico Regionale per l'Emilia-Romagna

Ufficio III – Diritto allo studio. Europa e scuola.
Tecnologie per la didattica. Istruzione non statale

PIACENZA

Grafico 20 – Numero SPS nel quinquennio 2013/2014 - 2014/2015 - 2015/2016 - 2016/2017 - 2017/2018

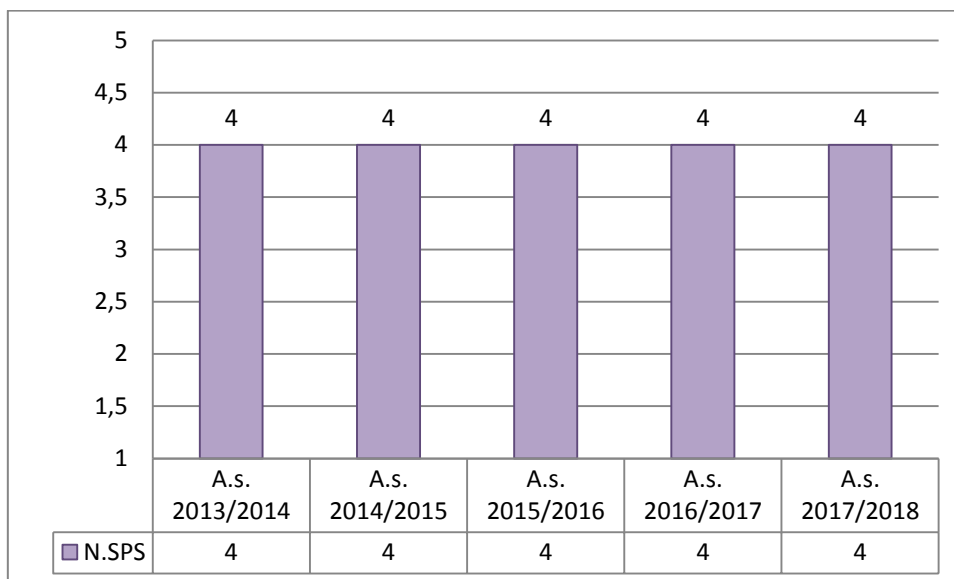
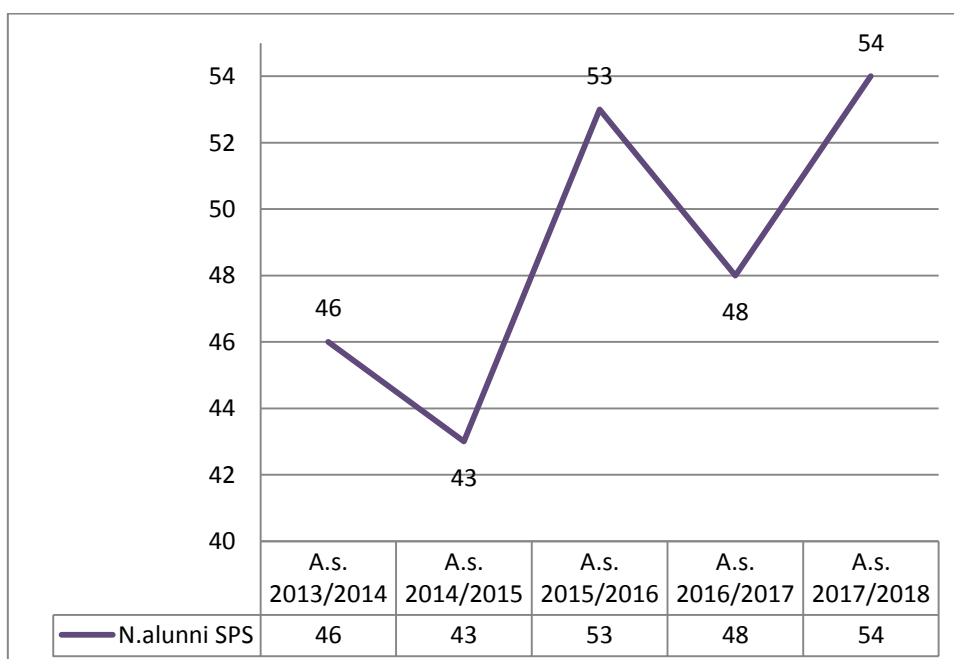


Grafico 21 - Numero alunni SPS nel quinquennio 2013/2014 - 2014/2015 - 2015/2016 - 2016/2017 - 2017/2018





Ministero dell'Istruzione, dell'Università e della Ricerca
Ufficio Scolastico Regionale per l'Emilia-Romagna

Ufficio III – Diritto allo studio. Europa e scuola.
Tecnologie per la didattica. Istruzione non statale

RAVENNA

Grafico 22 - Numero SPS nel quinquennio 2013/2014 - 2014/2015 - 2015/2016 - 2016/2017 - 2017/2018

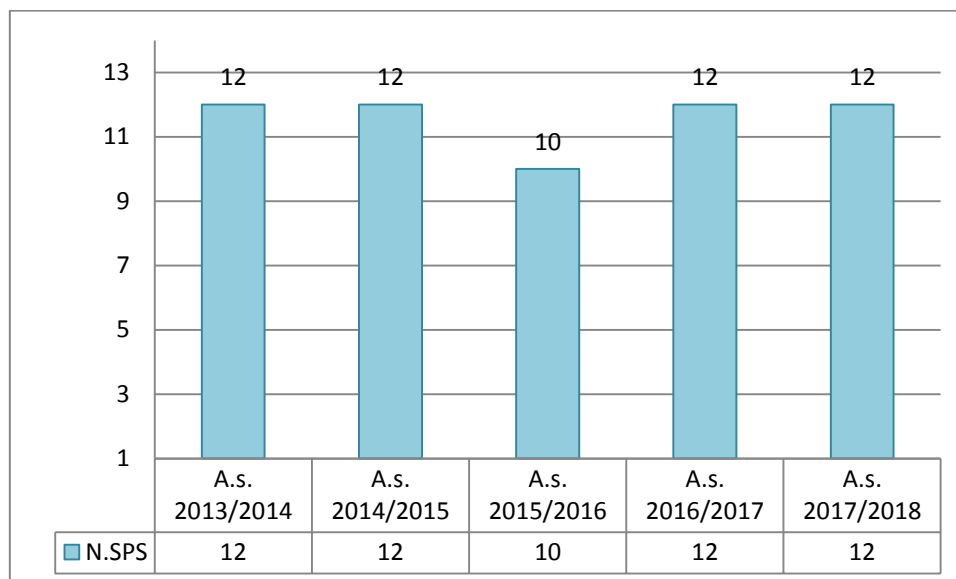
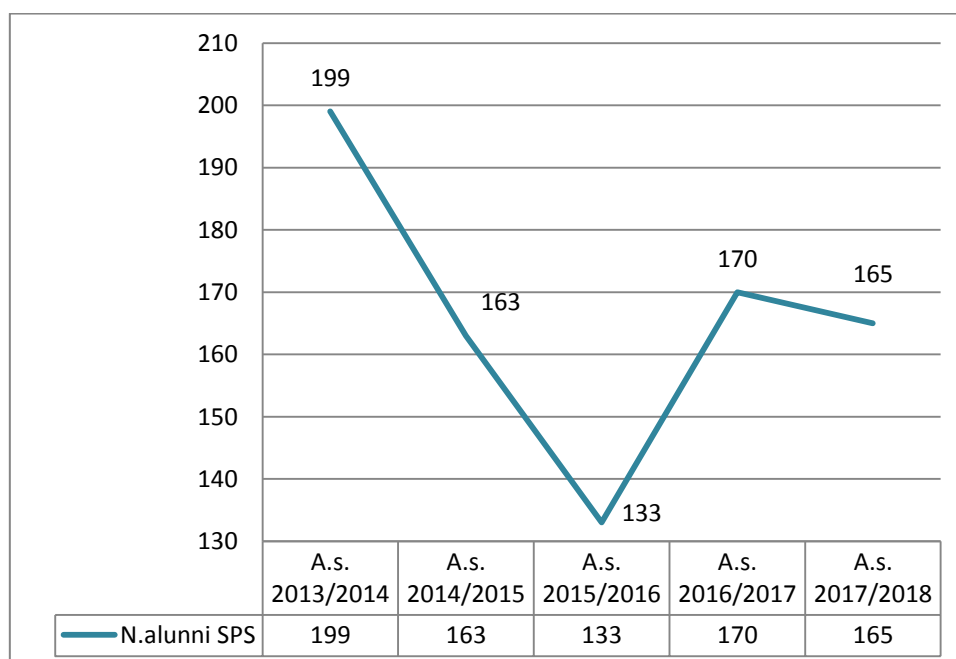


Grafico 23 - Numero alunni SPS nel quinquennio 2013/2014 - 2014/2015 - 2015/2016 - 2016/2017 - 2017/2018





Ministero dell'Istruzione, dell'Università e della Ricerca
Ufficio Scolastico Regionale per l'Emilia-Romagna

Ufficio III – Diritto allo studio. Europa e scuola.
Tecnologie per la didattica. Istruzione non statale

REGGIO EMILIA

Grafico 24 - Numero SPS nel quinquennio 2013/2014 - 2014/2015 - 2015/2016 - 2016/2017 - 2017/2018

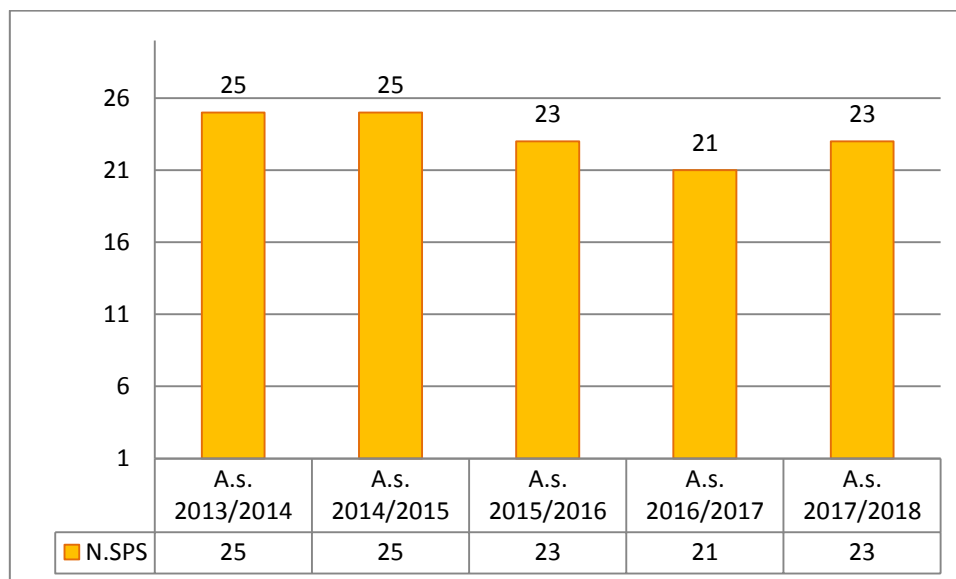
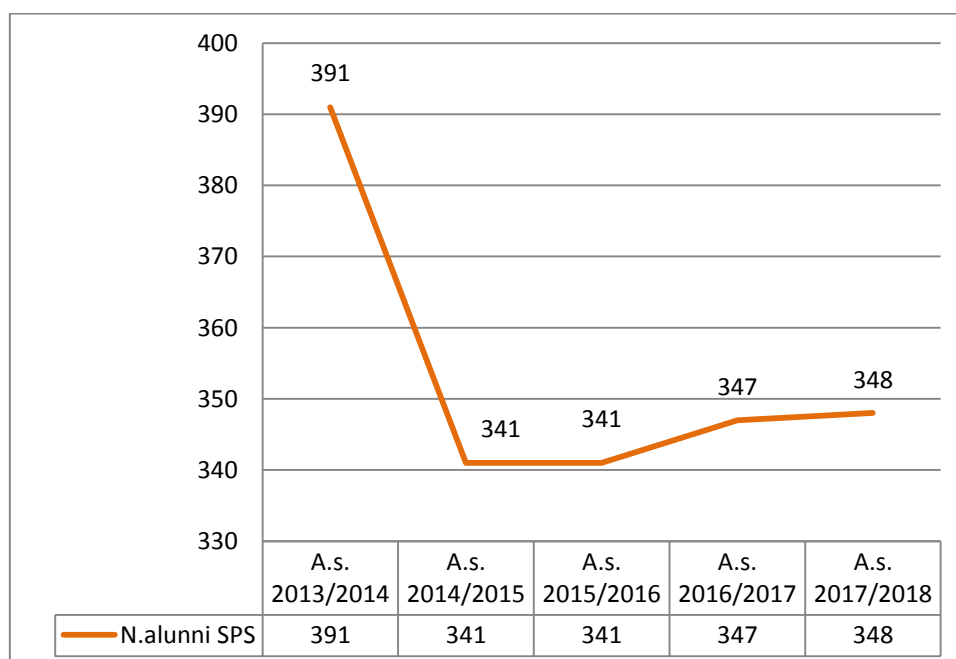


Grafico 25 - Numero alunni SPS nel quinquennio 2013/2014 - 2014/2015 - 2015/2016 - 2016/2017 - 2017/2018





Ministero dell'Istruzione, dell'Università e della Ricerca
Ufficio Scolastico Regionale per l'Emilia-Romagna

Ufficio III – Diritto allo studio. Europa e scuola.
Tecnologie per la didattica. Istruzione non statale

RIMINI

Grafico 26 - Numero SPS nel quinquennio 2013/2014 - 2014/2015 - 2015/2016 - 2016/2017 - 2017/2018

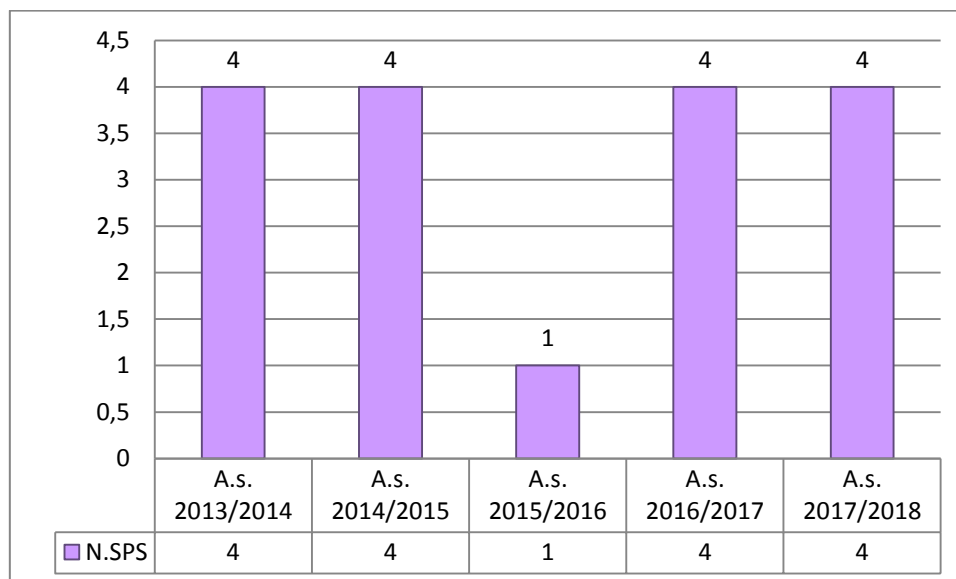


Grafico 27 - Numero alunni SPS nel quinquennio 2013/2014 - 2014/2015 - 2015/2016 - 2016/2017 - 2017/2018

